

**MINISTERIO DE HACIENDA**  
**DIRECCIÓN GENERAL DE PRESUPUESTO**  
**EJECUCIÓN DE LOS INGRESOS Y FUENTES DE FINANCIAMIENTO**  
**CORRESPONDIENTE AL MES DE ENERO DEL AÑO 2026**

Código del Capítulo: **7159**

Denominación: **Junta de Distrito Municipal de Amina**


Clasificador de Ingresos										Presupuesto			Percibido			
Tipo	Concepto	Cuenta	Sub-Cuenta	Auxiliar	Concepto Definición	Entidad Cargo	Fuente Financiamiento	Fuente Específica	Organismo Financiado	Original	Modificaciones	Vigente 13 = 11 + 12	Acumulado Anterior	Realizado en el Mes	Acumulado a la Fecha 16 = 14 + 15	Balance por Percibir 17 = 13 - 15
1	2	3	4	5	6	7	8	9	10	11	12	13 = 11 + 12	14	15	16 = 14 + 15	17 = 13 - 15
1					<b>Clasificador de Ingresos</b>					<b>26,174,100.00</b>	<b>20,000.00</b>	<b>26,194,100.00</b>	<b>0.00</b>	<b>2,054,218.00</b>	<b>2,054,218.00</b>	<b>24,139,882.00</b>
1	1				IMPUESTOS					2,067,440.00	0.00	2,067,440.00	0.00	61,360.00	61,360.00	2,006,140.00
1	1	3			IMPUESTOS SOBRE LA PROPIEDAD					180,000.00	0.00	180,000.00	0.00	0.00	0.00	180,000.00
1	1	3	1		IMPUESTOS SOBRE LA PROPIEDAD Y TRANSACCIONES FINANCIERAS Y DE CAPITAL					180,000.00	0.00	180,000.00	0.00	0.00	0.00	180,000.00
1	1	3	1	11	Impuesto sobre terrenos no urbanizados	0000	30	9996	102	180,000.00	0.00	180,000.00	0.00	0.00	0.00	180,000.00
1	1	4			IMPUESTOS INTERNOS SOBRE MERCANCIAS Y SERVICIOS					1,767,440.00	0.00	1,767,440.00	0.00	61,360.00	61,360.00	1,706,140.00
1	1	4	3		IMPUESTOS AL USO DE BIENES Y SERVICIOS					1,767,440.00	0.00	1,767,440.00	0.00	61,360.00	61,360.00	1,706,140.00
1	1	4	3	02	Derecho de circulación vehículos de motor	0000	30	9996	102	70,000.00	0.00	70,000.00	0.00	0.00	0.00	70,000.00
1	1	4	3	18	Anuncios, muestras y carteles	0000	30	9996	102	1,440.00	0.00	1,440.00	0.00	0.00	0.00	1,440.00
1	1	4	3	19	Rodaje y transporte de materiales varios	0000	30	9996	102	300,000.00	0.00	300,000.00	0.00	0.00	0.00	300,000.00
1	1	4	3	21	Certificación de animales	0000	30	9996	102	2,400.00	0.00	2,400.00	0.00	0.00	0.00	2,400.00
1	1	4	3	24	Autorización para poda y corte de arboles	0000	30	9996	102	6,000.00	0.00	6,000.00	0.00	0.00	0.00	6,000.00
1	1	4	3	28	Impuesto sobre tramitación de documentos	0000	30	9996	102	5,000.00	0.00	5,000.00	0.00	0.00	0.00	5,000.00
1	1	4	3	29	Impuesto sobre registro de documentos	0000	30	9996	102	13,000.00	0.00	13,000.00	0.00	1,000.00	1,000.00	12,000.00
1	1	4	3	30	Impuesto sobre lidias de gallo	0000	30	9996	102	120,000.00	0.00	120,000.00	0.00	0.00	0.00	120,000.00
1	1	4	3	31	Impuesto sobre billares	0000	30	9996	102	3,600.00	0.00	3,600.00	0.00	2,000.00	2,000.00	1,600.00
1	1	4	3	32	Espectáculos públicos con o sin boleto de entrada	0000	30	9996	102	1,000.00	0.00	1,000.00	0.00	0.00	0.00	1,000.00
1	1	4	3	33	Licencias de construcción	0000	30	9996	102	600,000.00	0.00	600,000.00	0.00	57,700.00	57,700.00	542,300.00
1	1	4	3	42	Construcción nichos, fosas y panteones	0000	30	9996	102	145,000.00	0.00	145,000.00	0.00	600.00	600.00	144,400.00

**MINISTERIO DE HACIENDA**  
**DIRECCION GENERAL DE PRESUPUESTO**  
**EJECUCION DE LOS INGRESOS Y FUENTES DE FINANCIAMIENTO**  
**CORRESPONDIENTE AL MES DE ENERO DEL AÑO 2026**

Código del Capítulo: **7159**

Denominación: **Junta de Distrito Municipal de Amina**

Clasificador de Ingresos										Presupuesto			Percebido			
Tipo	Concepto	Cuenta	Sub-Cuenta	Auxiliar	Concepto Definición	Estado Orzamento	Fuente Financiamiento	Fuente Especifica	Organismo Financiador	Original	Modificaciones	Vigente 13 = 11 + (-) 12	Acumulado Anterior	Realizado en el Mes	Acumulado a la Fecha 16 = 14 + 15	Balance por Percibir 17 = 13 - 16
1	2	3	4	5	6	7	8	9	10	11	12	13 = 11 + (-) 12	14	15	16 = 14 + 15	17 = 13 - 16
1	1	4	3	44	Licencia para instalación telecomunicaciones	0000	30	9996	102	500,000.00	0.00	500,000.00	0.00	0.00	0.00	500,000.00
1	1	9			IMPUESTOS DIVERSOS					120,000.00	0.00	120,000.00	0.00	0.00	0.00	120,000.00
1	1	9	1		IMPUESTOS DIVERSOS					120,000.00	0.00	120,000.00	0.00	0.00	0.00	120,000.00
1	1	9	1	04	Otros arbitrios diversos	0000	30	9996	102	120,000.00	0.00	120,000.00	0.00	0.00	0.00	120,000.00
1	4				TRANSFERENCIAS					23,107,316.00	0.00	23,107,316.00	0.00	1,878,968.00	1,878,968.00	21,228,348.00
1	4	1			TRANSFERENCIAS CORRIENTES					17,330,492.00	0.00	17,330,492.00	0.00	1,397,566.00	1,397,566.00	15,932,926.00
1	4	1	5		TRANSFERENCIAS CORRIENTES RECIBIDAS POR LOS AYUNTAMIENTOS					17,330,492.00	0.00	17,330,492.00	0.00	1,397,566.00	1,397,566.00	15,932,926.00
1	4	1	5	03	Ordinaria según ley (CORRIENTE)	0202	20	1955	100	17,330,492.00	0.00	17,330,492.00	0.00	1,397,566.00	1,397,566.00	15,932,926.00
1	4	2			TRANSFERENCIAS DE CAPITAL					5,776,824.00	0.00	5,776,824.00	0.00	481,402.00	481,402.00	5,295,422.00
1	4	2	5		TRANSFERENCIAS DE CAPITAL RECIBIDAS POR LOS AYUNTAMIENTOS					5,776,824.00	0.00	5,776,824.00	0.00	481,402.00	481,402.00	5,295,422.00
1	4	2	5	03	Ordinaria según ley (CAPITAL)	0202	20	1955	100	5,776,824.00	0.00	5,776,824.00	0.00	481,402.00	481,402.00	5,295,422.00
1	5				INGRESOS POR CONTRAPRESTACION					989,344.00	20,000.00	1,019,344.00	0.00	113,950.00	113,950.00	905,394.00
1	5	1			VENTAS DE BIENES Y SERVICIOS					989,344.00	20,000.00	1,019,344.00	0.00	113,950.00	113,950.00	905,394.00
1	5	1	3		TASAS					989,000.00	0.00	989,000.00	0.00	83,950.00	83,950.00	904,050.00
1	5	1	3	14	Inhumación y exhumación	0000	30	9995	102	30,000.00	0.00	30,000.00	0.00	1,600.00	1,600.00	28,400.00
1	5	1	3	19	Grúas y remolques	0000	30	9995	102	1,000.00	0.00	1,000.00	0.00	0.00	0.00	1,000.00
1	5	1	3	20	Recolección desechos sólidos	0000	30	9995	102	900,000.00	0.00	900,000.00	0.00	91,850.00	91,850.00	808,150.00
1	5	1	3	99	Otras tasas	0000	30	9995	102	67,000.00	0.00	67,000.00	0.00	500.00	500.00	66,500.00
1	5	1	4		DERECHOS ADMINISTRATIVOS					344.00	0.00	344.00	0.00	0.00	0.00	344.00



MINISTERIO DE HACIENDA  
DIRECCION GENERAL DE PRESUPUESTO  
EJECUCION DE LOS INGRESOS Y FUENTES DE FINANCIAMIENTO  
CORRESPONDIENTE AL MES DE ENERO DEL AÑO 2026

Código del Capítulo: **7159**

Denominación: **Junta de Distrito Municipal de Amina**

Clasificador de Ingresos						Presupuesto					Percibido					
Tipo	Concepto	Cuenta	Sub-Cuenta	Auxiliar	Concepto Definición	Entidad Originate	Fuente Financiamiento	Fuente Específica	Organismo Financiar	Original	Modificaciones	Vigente	Acumulado Anterior	Realizado en el Mes	Acumulado a la Fecha	Balance por Percibir
1	2	3	4	5	6	7	8	9	10	11	12	13 = 11 + 12	14	15	16 = 14 + 15	17 = 13 - 16
1	5	1	4	33	Actos traslativos hipotecarias Ley 29-14	0000	30	9998	102	344,00	0,00	344,00	0,00	0,00	0,00	344,00
1	5	1	5		ARRENDAMIENTOS					1,000,00	20,000,00	21,000,00	0,00	20,000,00	20,000,00	1,000,00
1	5	1	5	09	Galleras	0000	30	9998	102	0,00	20,000,00	20,000,00	0,00	20,000,00	20,000,00	0,00
1	5	1	5	12	Corrales para animales	0000	30	9998	102	1,000,00	0,00	1,000,00	0,00	0,00	0,00	1,000,00
<b>TOTAL RD\$</b>										<b>26,174,100,00</b>	<b>20,000,00</b>	<b>26,194,100,00</b>	<b>0,00</b>	<b>2,054,218,00</b>	<b>2,054,218,00</b>	<b>24,139,882,00</b>



**MINISTERIO DE HACIENDA**  
**DIRECCION GENERAL DE PRESUPUESTO**  
**EJECUCION DE LOS INGRESOS Y FUENTES DE FINANCIAMIENTO**  
**CORRESPONDIENTE AL MES DE FEBRERO DEL AÑO 2026**

Código del Capítulo: **7159**

Denominación: **Junta de Distrito Municipal de Amina**

Clasificador de Ingresos					Concepto Definición	Entidad Obrigante	Fuente Financiamiento	Fuente Específica	Organismo Financiaci3n	Presupuesto			Percebido			
Tipo	Concepto	Cuenta	Sub- Cuenta	Auxiliar						Original	Modificaciones	Vigente	Acumulado Anterior	Realizado en el Mes	Acumulado a la Fecha	Balance por Percebir
1	2	3	4	5	6	7	8	9	10	11	12	13 = 11 +/- 12	14	15	16 = 14 + 15	17 = 13 - 16
					<b>Clasificador de Ingresos</b>					<b>26,174,100.00</b>	<b>32,000.00</b>	<b>26,206,100.00</b>	<b>2,054,218.00</b>	<b>2,004,378.00</b>	<b>4,058,596.00</b>	<b>22,147,504.00</b>
1	1				IMPUESTOS					2,067,440.00	0.00	2,067,440.00	61,300.00	48,950.00	110,250.00	1,957,190.00
1	1	3			IMPUESTOS SOBRE LA PROPIEDAD					180,000.00	-1,960.00	178,040.00	0.00	0.00	0.00	178,040.00
1	1	3	1		IMPUESTOS SOBRE LA PROPIEDAD Y TRANSACCIONES FINANCIERAS Y DE CAPITAL					180,000.00	-1,960.00	178,040.00	0.00	0.00	0.00	178,040.00
1	1	3	1	11	Impuesto sobre terrenos no urbanizados	0000	30	9996	102	180,000.00	-1,960.00	178,040.00	0.00	0.00	0.00	178,040.00
1	1	4			IMPUESTOS INTERNOS SOBRE MERCANCIAS Y SERVICIOS					1,767,440.00	1,960.00	1,769,400.00	61,300.00	48,950.00	110,250.00	1,659,150.00
1	1	4	3		IMPUESTOS AL USO DE BIENES Y SERVICIOS					1,767,440.00	1,960.00	1,769,400.00	61,300.00	48,950.00	110,250.00	1,659,150.00
1	1	4	3	02	Derecho de circulación vehiculos de motor	0000	30	9996	102	70,000.00	0.00	70,000.00	0.00	0.00	0.00	70,000.00
1	1	4	3	18	Anuncios, muestras y carteles	0000	30	9996	102	1,440.00	1,560.00	3,000.00	0.00	3,000.00	3,000.00	0.00
1	1	4	3	19	Rodaje y transporte de materiales varios	0000	30	9996	102	300,000.00	0.00	300,000.00	0.00	0.00	0.00	300,000.00
1	1	4	3	21	Certificación de animales	0000	30	9996	102	2,400.00	0.00	2,400.00	0.00	0.00	0.00	2,400.00
1	1	4	3	24	Autorización para poda y corte de arboles	0000	30	9996	102	6,000.00	0.00	6,000.00	0.00	0.00	0.00	6,000.00
1	1	4	3	28	Impuesto sobre tramitación de documentos	0000	30	9996	102	5,000.00	0.00	5,000.00	0.00	0.00	0.00	5,000.00
1	1	4	3	29	Impuesto sobre registro de documentos	0000	30	9996	102	13,000.00	0.00	13,000.00	1,000.00	0.00	1,000.00	12,000.00
1	1	4	3	30	Impuesto sobre lidias de gallo	0000	30	9996	102	120,000.00	0.00	120,000.00	0.00	10,000.00	10,000.00	110,000.00
1	1	4	3	31	Impuesto sobre billares	0000	30	9996	102	3,600.00	400.00	4,000.00	2,000.00	2,000.00	4,000.00	0.00
1	1	4	3	32	Espectáculos públicos con o sin boleta de entrada	0000	30	9996	102	1,000.00	0.00	1,000.00	0.00	0.00	0.00	1,000.00
1	1	4	3	33	Licencias de construcción	0000	30	9996	102	600,000.00	0.00	600,000.00	57,700.00	33,950.00	91,650.00	508,350.00
1	1	4	3	42	Construcción nichos, fosas y panleones	0000	30	9996	102	145,000.00	0.00	145,000.00	600.00	0.00	600.00	144,400.00

**MINISTERIO DE HACIENDA**  
**DIRECCION GENERAL DE PRESUPUESTO**  
**EJECUCION DE LOS INGRESOS Y FUENTES DE FINANCIAMIENTO**  
**CORRESPONDIENTE AL MES DE FEBRERO DEL AÑO 2026**

Código del Capítulo: **7169**

Denominación: **Junta de Distrito Municipal de Amina**

Clasificador de Ingresos						Presupuesto				Percibido						
Tipo	Concepto	Cuenta	Sub-Cuenta	Auxiliar	Concepto Definición	Ejército Orogante	Fuente Financiamiento	Fuente Especifica	Organismo Financiar	Original	Modificaciones	Vigente	Acumulado Anterior	Realizado en el Mes	Acumulado a la Fecha	Balance por Percibir
1	2	3	4	5	6	7	8	9	10	11	12	13 = 11 +/- 12	14	15	16 = 14 + 15	17 = 13 - 16
1	1	4	3	44	Licencia para instalación telecomunicaciones	0000	30	9996	102	500,000.00	0.00	500,000.00	0.00	0.00	0.00	500,000.00
1	1	9			IMPUESTOS DIVERSOS					120,000.00	0.00	120,000.00	0.00	0.00	0.00	120,000.00
1	1	9	1		IMPUESTOS DIVERSOS					120,000.00	0.00	120,000.00	0.00	0.00	0.00	120,000.00
1	1	9	1	04	Otros arbitrios diversos	0000	30	9996	102	120,000.00	0.00	120,000.00	0.00	0.00	0.00	120,000.00
1	4				TRANSFERENCIAS					23,107,316.00	0.00	23,107,316.00	1,878,968.00	1,878,968.00	3,757,936.00	19,349,380.00
1	4	1			TRANSFERENCIAS CORRIENTES					17,330,492.00	0.00	17,330,492.00	1,397,566.00	1,397,566.00	2,795,132.00	14,535,360.00
1	4	1	5		TRANSFERENCIAS CORRIENTES RECIBIDAS POR LOS AYUNTAMIENTOS					17,330,492.00	0.00	17,330,492.00	1,397,566.00	1,397,566.00	2,795,132.00	14,535,360.00
1	4	1	5	03	Ordinaria según ley (CORRIENTE)	0202	20	1955	100	17,330,492.00	0.00	17,330,492.00	1,397,566.00	1,397,566.00	2,795,132.00	14,535,360.00
1	4	2			TRANSFERENCIAS DE CAPITAL					5,776,824.00	0.00	5,776,824.00	481,402.00	481,402.00	962,804.00	4,814,020.00
1	4	2	5		TRANSFERENCIAS DE CAPITAL RECIBIDAS POR LOS AYUNTAMIENTOS					5,776,824.00	0.00	5,776,824.00	481,402.00	481,402.00	962,804.00	4,814,020.00
1	4	2	5	03	Ordinaria según ley (CAPITAL)	0202	20	1955	100	5,776,824.00	0.00	5,776,824.00	481,402.00	481,402.00	962,804.00	4,814,020.00
1	5				INGRESOS POR CONTRAPRESTACION					999,344.00	20,000.00	1,019,344.00	113,950.00	64,460.00	178,410.00	840,934.00
1	5	1			VENTAS DE BIENES Y SERVICIOS					999,344.00	20,000.00	1,019,344.00	113,950.00	64,460.00	178,410.00	840,934.00
1	5	1	3		TASAS					998,000.00	0.00	998,000.00	93,950.00	64,460.00	158,410.00	839,590.00
1	5	1	3	14	Inhumación y exhumación	0000	30	9995	102	30,000.00	0.00	30,000.00	1,600.00	1,700.00	3,300.00	26,700.00
1	5	1	3	19	Grúas y remolques	0000	30	9995	102	1,000.00	0.00	1,000.00	0.00	0.00	0.00	1,000.00
1	5	1	3	20	Recolección desechos sólidos	0000	30	9995	102	900,000.00	0.00	900,000.00	91,850.00	62,260.00	154,110.00	745,890.00
1	5	1	3	99	Otras tasas	0000	30	9995	102	67,000.00	0.00	67,000.00	500.00	500.00	1,000.00	66,000.00
1	5	1	4		DERECHOS ADMINISTRATIVOS					344.00	0.00	344.00	0.00	0.00	0.00	344.00

**MINISTERIO DE HACIENDA**  
**DIRECCION GENERAL DE PRESUPUESTO**  
**EJECUCION DE LOS INGRESOS Y FUENTES DE FINANCIAMIENTO**  
**CORRESPONDIENTE AL MES DE FEBRERO DEL AÑO 2026**

Código del Capítulo: **7159**

Denominación: **Junta de Distrito Municipal de Amina**

Clasificador de Ingresos						Presupuesto					Percebido					
Tipo	Concepto	Cuenta	Sub-Cuenta	Auxiliar	Concepto Definición	Entidad Orogante	Fuente Financiamiento	Fuente Especifica	Organismo Financiador	Original	Modificaciones	Vigente	Acumulado Anterior	Realizado en el Mes	Acumulado a la Fecha	Balance por Percibir
1	2	3	4	5	6	7	8	9	10	11	12	13 = 11 +/- 12	14	15	16 = 14 + 15	17 = 13 - 16
1	5	1	4	33	Actos traslativos hipotecarias Ley 29-14	0000	30	9998	102	344,00	0,00	344,00	0,00	0,00	0,00	344,00
1	5	1	5		ARRENDAMIENTOS					1,000,00	20,000,00	21,000,00	20,000,00	0,00	20,000,00	1,000,00
1	5	1	5	09	Galleras	0000	30	9998	102	0,00	20,000,00	20,000,00	20,000,00	0,00	20,000,00	0,00
1	5	1	5	12	Corrales para animales	0000	30	9998	102	1,000,00	0,00	1,000,00	0,00	0,00	0,00	1,000,00
1	6				OTROS INGRESOS					0,00	12,000,00	12,000,00	0,00	12,000,00	12,000,00	0,00
1	6	3			MULTAS Y SANCIONES					0,00	12,000,00	12,000,00	0,00	12,000,00	12,000,00	0,00
1	6	3	1		MULTAS Y SANCIONES					0,00	12,000,00	12,000,00	0,00	12,000,00	12,000,00	0,00
1	6	3	1	15	Multas por incautación	0000	30	9998	102	0,00	12,000,00	12,000,00	0,00	12,000,00	12,000,00	0,00
<b>TOTAL RD\$</b>										<b>26,174,100,00</b>	<b>32,000,00</b>	<b>26,206,100,00</b>	<b>2,054,218,00</b>	<b>2,004,378,00</b>	<b>4,058,596,00</b>	<b>22,147,504,00</b>





Preparado por \_\_\_\_\_ Revisado por \_\_\_\_\_ Aprobado por \_\_\_\_\_









**MINISTERIO DE HACIENDA**  
**DIRECCION GENERAL DE PRESUPUESTO**  
**EJECUCION DE LOS INGRESOS Y FUENTES DE FINANCIAMIENTO**  
**CORRESPONDIENTE AL MES DE MARZO DEL AÑO 2026**

Código del Capítulo: **7159**

Denominación: **Junta de Distrito Municipal de Amha**

Clasificador de Ingresos						Entidad Obrigante	Fuente Financiamiento	Fuente Específica	Organismo Financiado	Presupuesto			Percebido			
Tipo	Concepto	Cuenta	Sub- Cuenta	Auxiliar	Concepto Definición					Original	Modificaciones	Vigente	Acumulado Anterior	Realizado en el Mes	Acumulado a la Fecha	Balance por Percebir
1	2	3	4	5	6	7	8	9	10	11	12	13 = 11 +/- 12	14	15	16 = 14 + 15	17 = 13 - 16
					<b>Clasificador de Ingresos</b>					<b>26,174,100.00</b>	<b>32,000.00</b>	<b>26,206,100.00</b>	<b>4,058,596.00</b>	<b>2,966,318.00</b>	<b>6,124,914.00</b>	<b>20,081,186.00</b>
1	1				IMPUESTOS					2,067,440.00	0.00	2,067,440.00	110,250.00	96,900.00	207,150.00	1,860,290.00
1	1	3			IMPUESTOS SOBRE LA PROPIEDAD					180,000.00	-1,960.00	178,040.00	0.00	0.00	0.00	178,040.00
1	1	3	1		IMPUESTOS SOBRE LA PROPIEDAD Y TRANSACCIONES FINANCIERAS Y DE CAPITAL					180,000.00	-1,960.00	178,040.00	0.00	0.00	0.00	178,040.00
1	1	3	1	11	Impuesto sobre terrenos no urbanizados	0000	30	9996	102	180,000.00	-1,960.00	178,040.00	0.00	0.00	0.00	178,040.00
1	1	4			IMPUESTOS INTERNOS SOBRE MERCANCIAS Y SERVICIOS					1,767,440.00	1,960.00	1,769,400.00	110,250.00	96,900.00	207,150.00	1,562,250.00
1	1	4	3		IMPUESTOS AL USO DE BIENES Y SERVICIOS					1,767,440.00	1,960.00	1,769,400.00	110,250.00	96,900.00	207,150.00	1,562,250.00
1	1	4	3	02	Derecho de circulación vehículos de motor	0000	30	9996	102	70,000.00	0.00	70,000.00	0.00	0.00	0.00	70,000.00
1	1	4	3	18	Anuncios, muestras y carteles	0000	30	9996	102	1,440.00	1,560.00	3,000.00	3,000.00	0.00	3,000.00	0.00
1	1	4	3	19	Rodaje y transporte de materiales varios	0000	30	9996	102	300,000.00	0.00	300,000.00	0.00	0.00	0.00	300,000.00
1	1	4	3	21	Certificación de animales	0000	30	9996	102	2,400.00	0.00	2,400.00	0.00	0.00	0.00	2,400.00
1	1	4	3	24	Autorización para poda y corte de arboles	0000	30	9996	102	6,000.00	0.00	6,000.00	0.00	0.00	0.00	6,000.00
1	1	4	3	28	Impuesto sobre tramitación de documentos	0000	30	9996	102	5,000.00	0.00	5,000.00	0.00	0.00	0.00	5,000.00
1	1	4	3	29	Impuesto sobre registro de documentos	0000	30	9996	102	13,000.00	0.00	13,000.00	1,000.00	0.00	1,000.00	12,000.00
1	1	4	3	30	Impuesto sobre licias de gallo	0000	30	9996	102	120,000.00	0.00	120,000.00	10,000.00	15,000.00	25,000.00	95,000.00
1	1	4	3	31	Impuesto sobre billares	0000	30	9996	102	3,600.00	400.00	4,000.00	4,000.00	0.00	4,000.00	0.00
1	1	4	3	32	Espectáculos públicos con o sin boleta de entrada	0000	30	9996	102	1,000.00	0.00	1,000.00	0.00	0.00	0.00	1,000.00
1	1	4	3	33	Licencias de construcción	0000	30	9996	102	600,000.00	0.00	600,000.00	91,650.00	68,100.00	159,750.00	440,250.00
1	1	4	3	42	Construcción nichos, fosas y panteones	0000	30	9996	102	145,000.00	0.00	145,000.00	800.00	13,800.00	14,600.00	130,600.00

**MINISTERIO DE HACIENDA**  
**DIRECCION GENERAL DE PRESUPUESTO**  
**EJECUCION DE LOS INGRESOS Y FUENTES DE FINANCIAMIENTO**  
**CORRESPONDIENTE AL MES DE MARZO DEL AÑO 2026**

Código del Capítulo: **7159**

Denominación: **Junta de Distrito Municipal de Amina**

Clasificador de Ingresos						Presupuesto				Percebido						
Tipo	Concepto	Cuenta	Sub-Cuenta	Auxiliar	Concepto Definición	Entidad Origen	Fuente Financiamiento	Fuente Específica	Organismo Financiador	Original	Modificaciones	Vigente	Acumulado Anterior	Realizado en el Mes	Acumulado a la Fecha	Balance por Percibir
1	2	3	4	5	6	7	8	9	10	11	12	13 = 11 +/- 12	14	15	16 = 14 + 15	17 = 13 - 16
1	1	4	3	44	Licencia para instalación telecomunicaciones	0000	30	9996	102	500,000.00	0.00	500,000.00	0.00	0.00	0.00	500,000.00
1	1	9			IMPUESTOS DIVERSOS					120,000.00	0.00	120,000.00	0.00	0.00	0.00	120,000.00
1	1	9	1		IMPUESTOS DIVERSOS					120,000.00	0.00	120,000.00	0.00	0.00	0.00	120,000.00
1	1	9	1	04	Otros arbitrios diversos	0000	30	9996	102	120,000.00	0.00	120,000.00	0.00	0.00	0.00	120,000.00
1	4				TRANSFERENCIAS					23,107,316.00	0.00	23,107,316.00	3,757,936.00	1,878,968.00	5,636,904.00	17,470,412.00
1	4	1			TRANSFERENCIAS CORRIENTES					17,330,492.00	0.00	17,330,492.00	2,795,132.00	1,397,566.00	4,192,698.00	13,137,794.00
1	4	1	5		TRANSFERENCIAS CORRIENTES RECIBIDAS POR LOS AYUNTAMIENTOS					17,330,492.00	0.00	17,330,492.00	2,795,132.00	1,397,566.00	4,192,698.00	13,137,794.00
1	4	1	5	03	Ordinaria según ley (CORRIENTE)	0202	20	1955	100	17,330,492.00	0.00	17,330,492.00	2,795,132.00	1,397,566.00	4,192,698.00	13,137,794.00
1	4	2			TRANSFERENCIAS DE CAPITAL					5,776,824.00	0.00	5,776,824.00	962,804.00	481,402.00	1,444,206.00	4,332,618.00
1	4	2	5		TRANSFERENCIAS DE CAPITAL RECIBIDAS POR LOS AYUNTAMIENTOS					5,776,824.00	0.00	5,776,824.00	962,804.00	481,402.00	1,444,206.00	4,332,618.00
1	4	2	5	03	Ordinaria según ley (CAPITAL)	0202	20	1955	100	5,776,824.00	0.00	5,776,824.00	962,804.00	481,402.00	1,444,206.00	4,332,618.00
1	5				INGRESOS POR CONTRAPRESTACION					999,344.00	20,000.00	1,019,344.00	178,410.00	90,450.00	268,860.00	750,484.00
1	5	1			VENTAS DE BIENES Y SERVICIOS					999,344.00	20,000.00	1,019,344.00	178,410.00	90,450.00	268,860.00	750,484.00
1	5	1	3		TASAS					998,000.00	0.00	998,000.00	158,410.00	90,450.00	248,860.00	749,140.00
1	5	1	3	14	Inhumación y exhumación	0000	30	9995	102	30,000.00	0.00	30,000.00	3,300.00	4,500.00	7,800.00	22,200.00
1	5	1	3	19	Grúas y remolques	0000	30	9995	102	1,000.00	0.00	1,000.00	0.00	0.00	0.00	1,000.00
1	5	1	3	20	Recolección desechos sólidos	0000	30	9995	102	900,000.00	-1,500.00	898,500.00	154,110.00	80,950.00	235,060.00	663,440.00
1	5	1	3	27	Certificación uso de suelo	0000	30	9995	102	0.00	1,500.00	1,500.00	0.00	1,500.00	1,500.00	0.00
1	5	1	3	99	Otras tasas	0000	30	9995	102	67,000.00	0.00	67,000.00	1,000.00	3,500.00	4,500.00	62,500.00

**MINISTERIO DE HACIENDA**  
**DIRECCION GENERAL DE PRESUPUESTO**  
**EJECUCION DE LOS INGRESOS Y FUENTES DE FINANCIAMIENTO**  
**CORRESPONDIENTE AL MES DE MARZO DEL AÑO 2026**



Código del Capítulo: **7159**

Denominación: **Junta de Distrito Municipal de Amina**

Clasificador de Ingresos						Presupuesto				Percebido						
Tipo	Concepto	Cuenta	Sub-Cuenta	Auxiliar	Concepto Definición	Entidad Originaria	Fuente Financiamiento	Fuente Especifica	Organismo Financiador	Original	Modificaciones	Vigente	Acumulado Anterior	Realizado en el Mes	Acumulado a la Fecha	Balance por Percibir
1	2	3	4	5	6	7	8	9	10	11	12	13 = 11 +/- 12	14	15	16 = 14 + 15	17 = 13 - 16
1	5	1	4		DERECHOS ADMINISTRATIVOS					344,00	0,00	344,00	0,00	0,00	0,00	344,00
1	5	1	4	33	Actos traslativos hipotecarias Ley 29-14	0000	30	9998	102	344,00	0,00	344,00	0,00	0,00	0,00	344,00
1	5	1	5		ARRENDAMIENTOS					1,000,00	20,000,00	21,000,00	20,000,00	0,00	20,000,00	1,000,00
1	5	1	5	09	Galleras	0000	30	9998	102	0,00	20,000,00	20,000,00	20,000,00	0,00	20,000,00	0,00
1	5	1	5	12	Corrales para animales	0000	30	9998	102	1,000,00	0,00	1,000,00	0,00	0,00	0,00	1,000,00
1	6				OTROS INGRESOS					0,00	12,000,00	12,000,00	12,000,00	0,00	12,000,00	0,00
1	6	3			MULTAS Y SANCIONES					0,00	12,000,00	12,000,00	12,000,00	0,00	12,000,00	0,00
1	6	3	1		MULTAS Y SANCIONES					0,00	12,000,00	12,000,00	12,000,00	0,00	12,000,00	0,00
1	6	3	1	15	Multas por incautación	0000	30	9998	102	0,00	12,000,00	12,000,00	12,000,00	0,00	12,000,00	0,00
<b>TOTAL RD\$</b>										<b>25,174,100,00</b>	<b>32,000,00</b>	<b>26,206,100,00</b>	<b>4,058,596,00</b>	<b>2,066,319,00</b>	<b>6,124,914,00</b>	<b>20,081,186,00</b>

Preparado por:   


Revisado por:   


Aprobado por:   


1- Contraloría General de la República, 2- Cámara de Cuentas, 3- Comisión de Fiscalización y Control, 4- Ayuntamiento Municipal, 5- Dirección General de Presupuesto (DIGEPRES), 6- Dirección General de Contabilidad Gubernamental (DIGECOG).

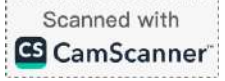


**MINISTERIO DE HACIENDA**  
**DIRECCION GENERAL DE PRESUPUESTO**  
**EJECUCIÓN DE LOS GASTOS Y APLICACIONES FINANCIERAS POR DESTINO DE FONDOS Y ESTRUCTURA PROGRAMATICA**  
**CORRESPONDIENTE AL MES ENERO DEL 2026**

Código del Capítulo: **7159**

Denominación: **Junta de Distrito Municipal de Amlna**

Destino de Fondos	Estructura Programática						Clasificador del Gasto							Presupuesto				Ejecución del Gasto							
	Peticiones no Adm. a Prog.	Programa	Proyecto	Actividad / Obra	Institución Receptora	SNIP	Tipo	Objeto	Cuenta	Subcuenta	Auxiliar	Denominación del Gasto	Función	Fuente Financiamiento	Fuente Especifica	Origen del Financiamiento	Original	Modificaciones	Vigente	Acumulado Anterior	Compromiso	Devengado	Pagado	Devengado a la Fecha	Balance Disponible
																	19	20	21 = 19 + 20	22	23	24	25	26 = 22 + 24	27 = 21 - 26
1												GASTOS CORRIENTE					19,830,575.00	84,841.00	19,715,416.00	0.00	1,416,240.33	1,416,240.33	1,065,445.33	1,416,240.33	16,299,175.67
1.1												Gastos de Personal					7,852,230.00	0.00	7,852,230.00	0.00	546,585.92	546,585.92	373,700.92	546,585.92	7,305,644.08
1.1							2					CLASIFICADOR DEL GASTO					7,852,230.00	0.00	7,852,230.00	0.00	546,585.92	546,585.92	373,700.92	546,585.92	7,305,644.08
1.1		01										Actividades Centrales					7,827,230.00	0.00	7,827,230.00	0.00	546,585.92	546,585.92	373,700.92	546,585.92	7,280,644.08
1.1		01	0	00	0001							Dirección y coordinación					3,122,267.00	0.00	3,122,267.00	0.00	357,289.16	357,289.16	241,494.16	357,289.16	2,764,977.84
1.1		01	0	00	0001		2	1				REMUNERACIONES Y CONTRIBUCIONES					3,022,267.00	0.00	3,022,267.00	0.00	347,289.16	347,289.16	241,494.16	347,289.16	2,674,977.84
1.1		01	0	00	0001		2	1	1			REMUNERACIONES					2,299,000.00	0.00	2,299,000.00	0.00	241,494.16	241,494.16	241,494.16	241,494.16	2,057,505.84
1.1		01	0	00	0001	0	2	1	1	1	01	Sueldos fijos	1102	20	1955	100	1,956,000.00	0.00	1,956,000.00	0.00	241,494.16	241,494.16	241,494.16	241,494.16	1,714,506.84
1.1		01	0	00	0001	0	2	1	1	4	01	Sueldo Anual No. 13	1102	20	1955	100	163,000.00	0.00	163,000.00	0.00	0.00	0.00	0.00	0.00	163,000.00
1.1		01	0	00	0001	0	2	1	1	5	01	Prestaciones económicas	1102	30	9996	102	180,000.00	0.00	180,000.00	0.00	0.00	0.00	0.00	0.00	180,000.00
1.1		01	0	00	0001		2	1	3			DIETAS Y GASTOS DE REPRESENTACION					424,000.00	0.00	424,000.00	0.00	105,795.00	105,795.00	0.00	105,795.00	318,205.00
1.1		01	0	00	0001		2	1	3	1		Dietas					184,000.00	0.00	184,000.00	0.00	0.00	0.00	0.00	0.00	184,000.00
1.1		01	0	00	0001	0	2	1	3	1	01	Dietas en el país	1102	30	9996	102	84,000.00	0.00	84,000.00	0.00	0.00	0.00	0.00	0.00	84,000.00
1.1		01	0	00	0001	0	2	1	3	1	02	Dietas en el exterior	1102	30	9996	102	100,000.00	0.00	100,000.00	0.00	0.00	0.00	0.00	0.00	100,000.00
1.1		01	0	00	0001	0	2	1	3	2	01	Gastos de representación en el país	1102	30	9996	102	240,000.00	0.00	240,000.00	0.00	105,795.00	105,795.00	0.00	105,795.00	134,205.00
1.1		01	0	00	0001		2	1	5			CONTRIBUCIONES A LA SEGURIDAD SOCIAL					299,267.00	0.00	299,267.00	0.00	0.00	0.00	0.00	0.00	299,267.00
1.1		01	0	00	0001	0	2	1	5	1	01	Contribuciones al seguro de salud	1102	20	1955	100	136,979.00	0.00	136,979.00	0.00	0.00	0.00	0.00	0.00	136,979.00
1.1		01	0	00	0001	0	2	1	5	2	01	Contribuciones al seguro de pensiones	1102	20	1955	100	137,172.00	0.00	137,172.00	0.00	0.00	0.00	0.00	0.00	137,172.00
1.1		01	0	00	0001	0	2	1	5	3	01	Contribuciones al seguro de riesgo laboral	1102	20	1955	100	25,116.00	0.00	25,116.00	0.00	0.00	0.00	0.00	0.00	25,116.00



**MINISTERIO DE HACIENDA**  
**DIRECCIÓN GENERAL DE PRESUPUESTO**  
**EJECUCIÓN DE LOS GASTOS Y APLICACIONES FINANCIERAS POR DESTINO DE FONDOS Y ESTRUCTURA PROGRAMÁTICA**  
**CORRESPONDIENTE AL MES ENERO DEL 2026**

Código del Capítulo: 7159

Denominación: Junta de Distrito Municipal de Amina

Destino de Fondo	Estructura Programática						Indicador Receptora	Classificador del Gasto						Presupuesto			Ejecución del Gasto									
	Partidas de Asig. a Prog.	Programa	Privilegio	Proyecto	Actividad / Otro	SNIP		Tipo	Objeto	Cuenta	Subcuenta	Auxiliar	Denominación del Gasto	Función	Fuente Financiamiento	Fuente Específica	Origen del Financiamiento	Original	Modificaciones	Vigente	Acumulado Anterior	Compromiso	Devengado	Pagado	Devengado a la Fecha	Balance Disponible
1.1	01	0	00	0001			2	2				CONTRATACION DE SERVICIOS					100,000.00	0.00	100,000.00	0.00	10,000.00	10,000.00	0.00	10,000.00	90,000.00	
1.1	01	0	00	0001			2	2	3			VIÁTICOS					100,000.00	0.00	100,000.00	0.00	10,000.00	10,000.00	0.00	10,000.00	90,000.00	
1.1	01	0	00	0001	0		2	2	3	1	01	Viáticos dentro del país	1102	30	9995	102	100,000.00	0.00	100,000.00	0.00	10,000.00	10,000.00	0.00	10,000.00	90,000.00	
1.1	01	0	00	0002								Gestión administrativa y financiera					2,890,689.00	0.00	2,890,689.00	0.00	17,113.50	17,113.50	14,113.50	17,113.50	2,873,575.50	
1.1	01	0	00	0002			2	1				REMUNERACIONES Y CONTRIBUCIONES					2,873,344.00	0.00	2,873,344.00	0.00	17,113.50	17,113.50	14,113.50	17,113.50	2,856,230.50	
1.1	01	0	00	0002			2	1	1			REMUNERACIONES					2,571,477.00	0.00	2,571,477.00	0.00	14,113.50	14,113.50	14,113.50	14,113.50	2,557,363.50	
1.1	01	0	00	0002	0		2	1	1	1	01	Sueldos fijos	1102	20	1955	100	2,106,000.00	0.00	2,106,000.00	0.00	14,113.50	14,113.50	14,113.50	14,113.50	2,091,886.50	
1.1	01	0	00	0002	0		2	1	1	4	01	Sueldo Anual No. 13	1102	20	1955	100	175,500.00	0.00	175,500.00	0.00	0.00	0.00	0.00	0.00	175,500.00	
1.1	01	0	00	0002			2	1	1	5		Prestaciones económicas					289,977.00	0.00	289,977.00	0.00	0.00	0.00	0.00	0.00	289,977.00	
1.1	01	0	00	0002	0		2	1	1	5	03	Prestación laboral por desvinculación	1102	20	1955	100	56,673.00	0.00	56,673.00	0.00	0.00	0.00	0.00	0.00	56,673.00	
1.1	01	0	00	0002	0		2	1	1	5	03	Prestación laboral por desvinculación	1102	30	9995	102	233,304.00	0.00	233,304.00	0.00	0.00	0.00	0.00	0.00	233,304.00	
1.1	01	0	00	0002			2	1	2			SOBRESUELDOS					50,000.00	0.00	50,000.00	0.00	3,000.00	3,000.00	0.00	3,000.00	47,000.00	
1.1	01	0	00	0002			2	1	2	2		Compensación					50,000.00	0.00	50,000.00	0.00	3,000.00	3,000.00	0.00	3,000.00	47,000.00	
1.1	01	0	00	0002	0		2	1	2	2	06	Incentivo por Rendimiento Individual	1102	20	1955	100	26,008.00	0.00	26,008.00	0.00	3,000.00	3,000.00	0.00	3,000.00	23,008.00	
1.1	01	0	00	0002	0		2	1	2	2	06	Incentivo por Rendimiento Individual	1102	30	9996	102	23,992.00	0.00	23,992.00	0.00	0.00	0.00	0.00	0.00	23,992.00	
1.1	01	0	00	0002			2	1	5			CONTRIBUCIONES A LA SEGURIDAD SOCIAL					251,867.00	0.00	251,867.00	0.00	0.00	0.00	0.00	0.00	251,867.00	
1.1	01	0	00	0002	0		2	1	5	1	01	Contribuciones al seguro de salud	1102	20	1955	100	115,283.00	0.00	115,283.00	0.00	0.00	0.00	0.00	0.00	115,283.00	
1.1	01	0	00	0002	0		2	1	5	2	01	Contribuciones al seguro de pensiones	1102	20	1955	100	115,446.00	0.00	115,446.00	0.00	0.00	0.00	0.00	0.00	115,446.00	

**MINISTERIO DE HACIENDA**  
**DIRECCIÓN GENERAL DE PRESUPUESTO**  
**EJECUCIÓN DE LOS GASTOS Y APLICACIONES FINANCIERAS POR DESTINO DE FONDOS Y ESTRUCTURA PROGRAMÁTICA**  
**CORRESPONDIENTE AL MES ENERO DEL 2026**

Código del Capítulo: **7159**

Denominación: **Junta de Distrito Municipal de Amina**

Destino de Fondos	Estructura Programática					Institución Receptora	Clasificador del Gasto							Presupuesto			Ejecución del Gasto								
	Partidas no Adj. a Prog.	Programa	Proyecto	Actividad / Otro	SNIP		Tipo	Objeto	Cuentas	Subcuentas	Auxiliar	Denominación del Gasto	Función	Fuente Financiamiento	Fuente Específica	Organismo Financiador	Original	Modificaciones	Vigente	Acumulado Anterior	Compromiso	Devengado	Pagado	Devengado a la Fecha	Balance Disponible
1.1	01	0	00	0002	0	2	1	5	3	01	Contribuciones al seguro de riesgo laboral	1102	20	1955	100	21,138.00	0.00	21,138.00	0.00	0.00	0.00	0.00	0.00	0.00	21,138.00
1.1	01	0	00	0002		2	2				CONTRATACIÓN DE SERVICIOS					17,345.00	0.00	17,345.00	0.00	0.00	0.00	0.00	0.00	0.00	17,345.00
1.1	01	0	00	0002		2	2	8			OTROS SERVICIOS NO INCLUIDOS EN CONCEPTOS ANTERIORES					17,345.00	0.00	17,345.00	0.00	0.00	0.00	0.00	0.00	0.00	17,345.00
1.1	01	0	00	0002	0	2	2	8	2	01	Comisiones y gastos bancarios	1102	20	1955	100	17,345.00	0.00	17,345.00	0.00	0.00	0.00	0.00	0.00	0.00	17,345.00
1.1	01	0	00	0003							Normas, seguimiento, control y fiscalización de la gestión municipal					1,814,274.00	0.00	1,814,274.00	0.00	172,183.26	172,183.26	118,183.26	172,183.26	1,642,090.74	
1.1	01	0	00	0003		2	1				REMUNERACIONES Y CONTRIBUCIONES					1,694,274.00	0.00	1,694,274.00	0.00	152,183.26	152,183.26	118,183.26	152,183.26	1,542,090.74	
1.1	01	0	00	0003		2	1	1			REMUNERACIONES					1,365,000.00	0.00	1,365,000.00	0.00	152,183.26	152,183.26	118,183.26	152,183.26	1,212,816.74	
1.1	01	0	00	0003	0	2	1	1	1	01	Sueldos fijos	1102	20	1955	100	1,260,000.00	0.00	1,260,000.00	0.00	152,183.26	152,183.26	118,183.26	152,183.26	1,107,816.74	
1.1	01	0	00	0003	0	2	1	1	4	01	Sueldo Anual No. 13	1102	20	1955	100	105,000.00	0.00	105,000.00	0.00	0.00	0.00	0.00	0.00	105,000.00	
1.1	01	0	00	0003		2	1	3			DIETAS Y GASTOS DE REPRESENTACION					134,100.00	0.00	134,100.00	0.00	0.00	0.00	0.00	0.00	134,100.00	
1.1	01	0	00	0003	0	2	1	3	2	01	Gastos de representación en el país	1102	30	9995	102	134,100.00	0.00	134,100.00	0.00	0.00	0.00	0.00	0.00	134,100.00	
1.1	01	0	00	0003		2	1	5			CONTRIBUCIONES A LA SEGURIDAD SOCIAL					195,174.00	0.00	195,174.00	0.00	0.00	0.00	0.00	0.00	195,174.00	
1.1	01	0	00	0003	0	2	1	5	1	01	Contribuciones al seguro de salud	1102	20	1955	100	89,334.00	0.00	89,334.00	0.00	0.00	0.00	0.00	0.00	89,334.00	
1.1	01	0	00	0003	0	2	1	5	2	01	Contribuciones al seguro de pensiones	1102	20	1955	100	89,460.00	0.00	89,460.00	0.00	0.00	0.00	0.00	0.00	89,460.00	

1- Contraloría General de la República, 2- Cámara de Cuentas, 3- Comisión de Fiscalización y Control, 4- Ayuntamiento Municipal, 5- Dirección General de Presupuesto (DIGEPRES), 6- Dirección General de Contabilidad Gubernamental (DIGECOG)

**MINISTERIO DE HACIENDA**  
**DIRECCION GENERAL DE PRESUPUESTO**  
**EJECUCIÓN DE LOS GASTOS Y APLICACIONES FINANCIERAS POR DESTINO DE FONDOS Y ESTRUCTURA PROGRAMATICA**  
**CORRESPONDIENTE AL MES ENERO DEL 2026**

Código del Capítulo: 7159

Denominación: Junta de Distrito Municipal de Amina

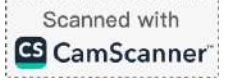
Destino de Fondo	Estructura Programática						Institución Receptora	Clasificador del Gasto						Presupuesto			Ejecución del Gasto											
	Pagadas no Asig. a Prog	Programa	Productos	Proyecto	Actividad / Otrs	00003		SNIP						Denominación del Gasto	Función	Fuente Financiamiento	Fuente Especifica	Organismo Financiador	Original	Modificaciones	Vigente	Acumulado Anterior	Compromiso	Devengado	Pagado	Devengado a la Fecha	Balance Disponible	
								8	9	10	11	12	13															14
1.1		01	0	00	0003	0		2	1	5	3	01	Contribuciones al seguro de riesgo laboral	1102	20	1955	100	16,380.00	0.00	16,380.00	0.00	0.00	0.00	0.00	0.00	0.00	0.00	16,380.00
1.1		01	0	00	0003			2	2				CONTRATACIÓN DE SERVICIOS					120,000.00	0.00	120,000.00	0.00	20,000.00	20,000.00	0.00	20,000.00	100,000.00		
1.1		01	0	00	0003			2	2	8			OTROS SERVICIOS NO INCLUIDOS EN CONCEPTOS ANTERIORES					120,000.00	0.00	120,000.00	0.00	20,000.00	20,000.00	0.00	20,000.00	100,000.00		
1.1		01	0	00	0003	0		2	2	8	7	04	Servicios de capacitación	1102	20	1955	100	120,000.00	0.00	120,000.00	0.00	20,000.00	20,000.00	0.00	20,000.00	100,000.00		
1.1		12											Fortalecimiento y gestión de los servicios públicos municipales					25,000.00	0.00	25,000.00	0.00	0.00	0.00	0.00	0.00	25,000.00		
1.1		12	2										Ciudadanos con servicios de recolección y traslado de residuos					25,000.00	0.00	25,000.00	0.00	0.00	0.00	9.00	0.00	25,000.00		
1.1		12	2	00	0003								Servicio de recolección, transferencia y disposición final de desechos sólidos					25,000.00	0.00	25,000.00	0.00	0.00	0.00	0.00	0.00	25,000.00		
1.1		12	2	00	0003			2	1				REMUNERACIONES Y CONTRIBUCIONES					25,000.00	0.00	25,000.00	0.00	0.00	0.00	0.00	0.00	25,000.00		
1.1		12	2	00	0003			2	1	2			SOBRESUELDOS					25,000.00	0.00	25,000.00	0.00	0.00	0.00	0.00	0.00	25,000.00		
1.1		12	2	00	0003	0		2	1	2	2	06	Incentivo por Rendimiento Individual	3202	20	1955	100	25,000.00	0.00	25,000.00	0.00	0.00	0.00	0.00	0.00	25,000.00		
1.2													Servicios Municipales					10,469,640.00	84,841.00	10,554,481.00	0.00	775,898.10	775,898.10	587,898.10	775,898.10	9,778,582.90		
1.2								2					CLASIFICADOR DEL GASTO					10,469,640.00	84,841.00	10,554,481.00	0.00	775,898.10	775,898.10	587,898.10	775,898.10	9,778,582.90		
1.2		01											Actividades Centrales					2,093,400.00	84,841.00	2,178,241.00	0.00	118,500.00	118,500.00	40,500.00	118,500.00	2,056,741.00		

**MINISTERIO DE HACIENDA**  
**DIRECCION GENERAL DE PRESUPUESTO**  
**EJECUCIÓN DE LOS GASTOS Y APLICACIONES FINANCIERAS POR DESTINO DE FONDOS Y ESTRUCTURA PROGRAMATICA**  
**CORRESPONDIENTE AL MES ENERO DEL 2026**

Código del Capítulo: **7158**

Denominación: **Junta de Distrito Municipal de Amina**

Detalle de Fondos	Estructura Programática						Institución Receptora	Clasificador del Gasto						Presupuesto			Ejecución del Gasto										
	Perfil no Asig. a Prog.	Programa	Pliego	Proyecto	Actividad / Obra	SMIP		Tipo	Objeto	Cuenta	Subcuenta	Auxiliar	Denominación del Gasto	Función	Fuente Financiamiento	Fuente Especifica	Origen del Financiamiento	Original	Modificaciones	Vigente	Acumulado Anterior	Compromiso	Devengado	Pagado	Devengado a la Fecha	Balance Disponible	
																											1
1.2		01	0	00	0002		2	2	6			SEGUROS					50,000.00	0.00	50,000.00	0.00	0.00	0.00	0.00	0.00	0.00	0.00	50,000.00
1.2		01	0	00	0002	0	2	2	6	2	01	Seguro de bienes muebles	1102	20	1955	100	50,000.00	0.00	50,000.00	0.00	0.00	0.00	0.00	0.00	0.00	50,000.00	
1.2		01	0	00	0002		2	2	8			OTROS SERVICIOS NO INCLUIDOS EN CONCEPTOS ANTERIORES					270,000.00	84,841.00	354,841.00	0.00	91,000.00	91,000.00	15,000.00	91,000.00	263,841.00		
1.2		01	0	00	0002	0	2	2	8	2	01	Comisiones y gastos bancarios	1102	20	1955	100	20,000.00	0.00	20,000.00	0.00	0.00	0.00	0.00	0.00	0.00	20,000.00	
1.2		01	0	00	0002		2	2	8	6		Servicio de organización de eventos, festividades y actividades de entretenimiento					100,000.00	0.00	100,000.00	0.00	0.00	0.00	0.00	0.00	0.00	100,000.00	
1.2		01	0	00	0002	0	2	2	8	6	01	Eventos generales	1102	20	1955	100	66,100.00	0.00	66,100.00	0.00	0.00	0.00	0.00	0.00	0.00	66,100.00	
1.2		01	0	00	0002	0	2	2	8	6	01	Eventos generales	1102	30	9995	102	33,900.00	0.00	33,900.00	0.00	0.00	0.00	0.00	0.00	0.00	33,900.00	
1.2		01	0	00	0002		2	2	8	7		Servicios Técnicos y Profesionales					150,000.00	84,841.00	234,841.00	0.00	91,000.00	91,000.00	15,000.00	91,000.00	143,841.00		
1.2		01	0	00	0002	0	2	2	8	7	06	Otros servicios técnicos profesionales	1102	30	9995	102	100,000.00	0.00	100,000.00	0.00	75,000.00	75,000.00	15,000.00	75,000.00	25,000.00		
1.2		01	0	00	0002	0	2	2	8	7	06	Otros servicios técnicos profesionales	1102	30	9996	102	50,000.00	64,841.00	114,841.00	0.00	16,000.00	16,000.00	0.00	16,000.00	98,841.00		
1.2		01	0	00	0002	0	2	2	8	7	06	Otros servicios técnicos profesionales	1102	30	9998	102	0.00	20,000.00	20,000.00	0.00	0.00	0.00	0.00	0.00	0.00	20,000.00	
1.2		01	0	00	0002		2	3				MATERIALES Y SUMINISTROS					385,000.00	0.00	385,000.00	0.00	0.00	0.00	0.00	0.00	0.00	385,000.00	
1.2		01	0	00	0002		2	3	1			ALIMENTOS Y PRODUCTOS AGROFORESTALES					150,000.00	0.00	150,000.00	0.00	0.00	0.00	0.00	0.00	0.00	150,000.00	
1.2		01	0	00	0002		2	3	1	1		Alimentos y bebidas para personas					150,000.00	0.00	150,000.00	0.00	0.00	0.00	0.00	0.00	0.00	150,000.00	



**MINISTERIO DE HACIENDA**  
**DIRECCION GENERAL DE PRESUPUESTO**  
**EJECUCIÓN DE LOS GASTOS Y APLICACIONES FINANCIERAS POR DESTINO DE FONDOS Y ESTRUCTURA PROGRAMATICA**  
**CORRESPONDIENTE AL MES ENERO DEL 2026**

Código del Capítulo: **7159**

Denominación: **Junta de Distrito Municipal de Amina**

Destino de Fondos	Estructura Programática						Institución Receptora	Classificador del Gasto						Presupuesto				Ejecución del Gasto								
	Partidas no Adj. a Prog.	Programa	Proyecto	Actividad / Obra	SHPP	Tipo		Objeto	Cuanta	Subcuenta	Auxiliar	Denominación del Gasto	Función	Fuente Financiamiento	Fuente Especifica	Organismo Financiado	Original	Modificaciones	Vigente	Acumulado Anterior	Compromiso	Devengado	Pagado	Devengado a la Fecha	Balance Disponible	
																										1
1.2		01	0	00	0002	0	2	3	1	1	01	Alimentos y bebidas para personas	1102	20	1955	100	20,000.00	0.00	20,000.00	0.00	0.00	0.00	0.00	0.00	20,000.00	
1.2		01	0	00	0002	0	2	3	1	1	01	Alimentos y bebidas para personas	1102	30	8995	102	130,000.00	0.00	130,000.00	0.00	0.00	0.00	0.00	0.00	130,000.00	
1.2		01	0	00	0002		2	3	7			COMBUSTIBLES, LUBRICANTES, PRODUCTOS QUIMICOS Y CONEXOS					35,000.00	0.00	35,000.00	0.00	0.00	0.00	0.00	0.00	35,000.00	
1.2		01	0	00	0002	0	2	3	7	1	04	Gas GLP	1102	20	1955	100	35,000.00	0.00	35,000.00	0.00	0.00	0.00	0.00	0.00	35,000.00	
1.2		01	0	00	0002		2	3	9			PRODUCTOS Y UTILES VARIOS					200,000.00	0.00	200,000.00	0.00	0.00	0.00	0.00	0.00	200,000.00	
1.2		01	0	00	0002	0	2	3	9	1	01	Material para limpieza	1102	20	1955	100	75,000.00	0.00	75,000.00	0.00	0.00	0.00	0.00	0.00	75,000.00	
1.2		01	0	00	0002	0	2	3	9	2	01	Útiles de escritorio, oficina e informática	1102	20	1955	100	75,000.00	0.00	75,000.00	0.00	0.00	0.00	0.00	0.00	75,000.00	
1.2		01	0	00	0002	0	2	3	9	5	01	Útiles de cocina y comedor	1102	20	1955	100	50,000.00	0.00	50,000.00	0.00	0.00	0.00	0.00	0.00	50,000.00	
1.2		01	0	00	0003							Normas, seguimiento, control y fiscalización de la gestión municipal					54,000.00	0.00	54,000.00	0.00	2,000.00	2,000.00	0.00	2,000.00	52,000.00	
1.2		01	0	00	0003		2	3				MATERIALES Y SUMINISTROS					54,000.00	0.00	54,000.00	0.00	2,000.00	2,000.00	0.00	2,000.00	52,000.00	
1.2		01	0	00	0003		2	3	7			COMBUSTIBLES, LUBRICANTES, PRODUCTOS QUIMICOS Y CONEXOS					54,000.00	0.00	54,000.00	0.00	2,000.00	2,000.00	0.00	2,000.00	52,000.00	
1.2		01	0	00	0003	0	2	3	7	1	01	Gasolina	1102	20	1955	100	54,000.00	0.00	54,000.00	0.00	2,000.00	2,000.00	0.00	2,000.00	52,000.00	
1.2		12										Fortalecimiento y gestión de los servicios públicos municipales					6,534,252.00	0.00	6,534,252.00	0.00	452,657.30	452,657.30	452,657.30	452,657.30	6,081,594.70	

1- Centraloría General de la República, 2- Cámara de Cuentas, 3- Comisión de Fiscalización y Control, 4- Ayuntamiento Municipal, 5- Dirección General de Presupuesto (DIGEPRES), 6- Dirección General de Contabilidad Gubernamental (DIGECOG)

**MINISTERIO DE HACIENDA**  
**DIRECCION GENERAL DE PRESUPUESTO**  
**EJECUCIÓN DE LOS GASTOS Y APLICACIONES FINANCIERAS POR DESTINO DE FONDOS Y ESTRUCTURA PROGRAMATICA**  
**CORRESPONDIENTE AL MES ENERO DEL 2026**

**Código del Capítulo: 7159**

**Denominación: Junta de Distrito Municipal de Amina**

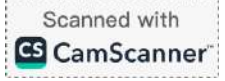
Destino de Fondos	Estructura Programática						Institución Receptora	Clasificador del Gasto						Presupuesto			Ejecución del Gasto									
	Peticiones en Anál. a Prog.	Programa	Planteado	Proyecto	Actividad / Otra	SNIP		Tipo	Objeto	Cuenta	Subcuenta	Auxiliar	Denominación del Gasto	Función	Fuente Financiamiento	Fuente Específica	Origen del Financiamiento	Original	Modificaciones	Vigente	Acumulado Anterior	Compromiso	Devengado	Pagado	Devengado a la Fecha	Balance Disponible
1.2		12	2									Ciudadanos con servicios de recolección y traslado de residuos					5,761,594.00	0.00	5,761,594.00	0.00	376,498.80	376,498.80	376,498.80	376,498.80	5,385,095.20	
1.2		12	2	00	0003							Servicio de recolección, transferencia y disposición final de desechos sólidos				5,761,594.00	0.00	5,761,594.00	0.00	376,498.80	376,498.80	376,498.80	376,498.80	5,385,095.20		
1.2		12	2	00	0003		2	1				REMUNERACIONES Y CONTRIBUCIONES				2,407,126.00	0.00	2,407,126.00	0.00	144,745.80	144,745.80	144,745.80	144,745.80	2,262,380.20		
1.2		12	2	00	0003		2	1	1			REMUNERACIONES				2,106,000.00	0.00	2,106,000.00	0.00	144,745.80	144,745.80	144,745.80	144,745.80	1,961,254.20		
1.2		12	2	00	0003	0	2	1	1	1	01	Sueldos fijos	3202	20	1955	100	1,944,000.00	0.00	1,944,000.00	0.00	144,745.80	144,745.80	144,745.80	144,745.80	1,799,254.20	
1.2		12	2	00	0003	0	2	1	1	4	01	Sueldo Anual No. 13	3202	20	1955	100	162,000.00	0.00	162,000.00	0.00	0.00	0.00	0.00	0.00	162,000.00	
1.2		12	2	00	0003		2	1	5			CONTRIBUCIONES A LA SEGURIDAD SOCIAL				301,126.00	0.00	301,126.00	0.00	0.00	0.00	0.00	0.00	301,126.00		
1.2		12	2	00	0003	0	2	1	5	1	01	Contribuciones al seguro de salud	3202	20	1955	100	137,830.00	0.00	137,830.00	0.00	0.00	0.00	0.00	0.00	137,830.00	
1.2		12	2	00	0003	0	2	1	5	2	01	Contribuciones al seguro de pensiones	3202	20	1955	100	138,024.00	0.00	138,024.00	0.00	0.00	0.00	0.00	0.00	138,024.00	
1.2		12	2	00	0003	0	2	1	5	3	01	Contribuciones al seguro de riesgo laboral	3202	20	1955	100	25,272.00	0.00	25,272.00	0.00	0.00	0.00	0.00	0.00	25,272.00	
1.2		12	2	00	0003		2	2				CONTRATACIÓN DE SERVICIOS				400,000.00	0.00	400,000.00	0.00	20,000.00	20,000.00	20,000.00	20,000.00	380,000.00		
1.2		12	2	00	0003		2	2	7			SERVICIOS DE CONSERVACION, REPARACIONES MENORES E INSTALACIONES TEMPORALES				400,000.00	0.00	400,000.00	0.00	20,000.00	20,000.00	20,000.00	20,000.00	380,000.00		

**MINISTERIO DE HACIENDA**  
**DIRECCION GENERAL DE PRESUPUESTO**  
**EJECUCIÓN DE LOS GASTOS Y APLICACIONES FINANCIERAS POR DESTINO DE FONDOS Y ESTRUCTURA PROGRAMATICA**  
**CORRESPONDIENTE AL MES ENERO DEL 2026**

**Código del Capítulo: 7159**

**Denominación: Junta de Distrito Municipal de Amina**

Destino de Fondos	Estructura Programática						Institución Receptora	Clasificador del Gasto						Presupuesto			Ejecución del Gasto									
	Pagadas no Adj. a Prog.	Programa	Proyecto	Actividad / Obra	SNIP	Tipo		Objeto	Cuenta	Subcuenta	Auxiliar	Denominación del Gasto	Función	Fuente Financiamiento	Fuente Específica	Origen del Financiamiento	Original	Modificaciones	Vigente	Acumulado Anterior	Compromiso	Devengado	Pagado	Devengado a la Fecha	Balance Disponible	
																										1
1.2		12	2	00	0003	0	2	2	7	1	03	Limpieza y desmalezamiento de tierras y terrenos	3202	20	1955	100	400,000.00	0.00	400,000.00	0.00	20,000.00	20,000.00	20,000.00	20,000.00	20,000.00	380,000.00
1.2		12	2	00	0003		2	3				MATERIALES Y SUMINISTROS					2,954,468.00	0.00	2,954,468.00	0.00	211,753.00	211,753.00	211,753.00	211,753.00	211,753.00	2,742,715.00
1.2		12	2	00	0003		2	3	5			PRODUCTOS DE CUERO, CAUCHO Y PLÁSTICO					200,000.00	0.00	200,000.00	0.00	0.00	0.00	0.00	0.00	0.00	200,000.00
1.2		12	2	00	0003	0	2	3	5	3	01	Llantas y neumáticos	3202	20	1955	100	200,000.00	0.00	200,000.00	0.00	0.00	0.00	0.00	0.00	0.00	200,000.00
1.2		12	2	00	0003		2	3	7			COMBUSTIBLES, LUBRICANTES, PRODUCTOS QUÍMICOS Y CONEXOS					2,724,468.00	0.00	2,724,468.00	0.00	211,753.00	211,753.00	211,753.00	211,753.00	211,753.00	2,512,715.00
1.2		12	2	00	0003	0	2	3	7	1	02	Gasol	3202	20	1955	100	2,524,468.00	0.00	2,524,468.00	0.00	211,753.00	211,753.00	211,753.00	211,753.00	211,753.00	2,312,715.00
1.2		12	2	00	0003	0	2	3	7	2	05	Insecticidas, fumigantes y otros	3202	20	1955	100	200,000.00	0.00	200,000.00	0.00	0.00	0.00	0.00	0.00	0.00	200,000.00
1.2		12	2	00	0003		2	3	9			PRODUCTOS Y ÚTILES VARIOS					30,000.00	0.00	30,000.00	0.00	0.00	0.00	0.00	0.00	0.00	30,000.00
1.2		12	2	00	0003	0	2	3	9	1	01	Material para limpieza	3202	20	1955	100	30,000.00	0.00	30,000.00	0.00	0.00	0.00	0.00	0.00	0.00	30,000.00
1.2		12	3									Ciudadanos con servicios de embellecimiento y conservación de parques, jardines y áreas verdes.					772,658.00	0.00	772,658.00	0.00	76,158.50	76,158.50	76,158.50	76,158.50	76,158.50	696,499.50
1.2		12	3	00	0001							Servicios de ornato, embellecimiento y conservación de plazas, parques y áreas verdes					772,658.00	0.00	772,658.00	0.00	76,158.50	76,158.50	76,158.50	76,158.50	76,158.50	696,499.50



**MINISTERIO DE HACIENDA**  
**DIRECCIÓN GENERAL DE PRESUPUESTO**  
**EJECUCIÓN DE LOS GASTOS Y APLICACIONES FINANCIERAS POR DESTINO DE FONDOS Y ESTRUCTURA PROGRAMÁTICA**  
**CORRESPONDIENTE AL MES ENERO DEL 2026**

Código del Capítulo: **7159**

Denominación: **Junta de Distrito Municipal de Amina**

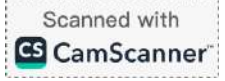
Detalle de Fondos	Estructura Programática						Institución Receptora	Classificador del Gasto						Presupuesto			Ejecución del Gasto									
	Partidas de Ayuda a Prog.	Programa	Proyecto	Subproyecto	Actividad / Obra	SNIP		Tipo	Objeto	Cuenta	Subcuenta	Anular	Denominación del Gasto	Fondo	Fuente Financiamiento	Fuente Específica	Origen del Financiamiento	Original	Modificaciones	Vigente	Acumulado Anterior	Compromiso	Devengado	Pagado	Devengado a la Fecha	Balance Disponible
1.2		12	3	00	0001		2	1				REMUNERACIONES Y CONTRIBUCIONES					772,658.00	0.00	772,658.00	0.00	76,158.50	76,158.50	76,158.50	76,158.50	596,499.50	
1.2		12	3	00	0001		2	1	1			REMUNERACIONES					676,000.00	0.00	676,000.00	0.00	76,158.50	76,158.50	76,158.50	76,158.50	598,841.50	
1.2		12	3	00	0001	0	2	1	1	1	01	Sueldos fijos	3299	20	1955	100	624,000.00	0.00	624,000.00	0.00	76,158.50	76,158.50	76,158.50	76,158.50	547,841.50	
1.2		12	3	00	0001	0	2	1	1	4	01	Sueldo Anual No. 13	3299	20	1955	100	52,000.00	0.00	52,000.00	0.00	0.00	0.00	0.00	0.00	52,000.00	
1.2		12	3	00	0001		2	1	5			CONTRIBUCIONES A LA SEGURIDAD SOCIAL					96,658.00	0.00	96,658.00	0.00	0.00	0.00	0.00	0.00	96,658.00	
1.2		12	3	00	0001	0	2	1	5	1	01	Contribuciones al seguro de salud	3299	20	1955	100	44,242.00	0.00	44,242.00	0.00	0.00	0.00	0.00	0.00	44,242.00	
1.2		12	3	00	0001	0	2	1	5	2	01	Contribuciones al seguro de pensiones	3299	20	1955	100	44,304.00	0.00	44,304.00	0.00	0.00	0.00	0.00	0.00	44,304.00	
1.2		12	3	00	0001	0	2	1	5	3	01	Contribuciones al seguro de riesgo laboral	3299	20	1955	100	8,112.00	0.00	8,112.00	0.00	0.00	0.00	0.00	0.00	8,112.00	
1.2		14										Gestión y administración de servicios funerarios					416,035.00	0.00	416,035.00	0.00	20,054.40	20,054.40	20,054.40	20,054.40	395,980.60	
1.2		14	2									Ciudadanos beneficiados con servicios funerarios					416,035.00	0.00	416,035.00	0.00	20,054.40	20,054.40	20,054.40	20,054.40	395,980.60	
1.2		14	2	00	0002							Servicios de supervisión y administración de cementerios					416,035.00	0.00	416,035.00	0.00	20,054.40	20,054.40	20,054.40	20,054.40	395,980.60	
1.2		14	2	00	0002		2	1				REMUNERACIONES Y CONTRIBUCIONES					416,035.00	0.00	416,035.00	0.00	20,054.40	20,054.40	20,054.40	20,054.40	395,980.60	
1.2		14	2	00	0002		2	1	1			REMUNERACIONES					377,000.00	0.00	377,000.00	0.00	20,054.40	20,054.40	20,054.40	20,054.40	356,945.60	
1.2		14	2	00	0002	0	2	1	1	1	01	Sueldos fijos	4305	20	1955	100	348,000.00	0.00	348,000.00	0.00	20,054.40	20,054.40	20,054.40	20,054.40	327,945.60	
1.2		14	2	00	0002	0	2	1	1	4	01	Sueldo Anual No. 13	4305	20	1955	100	29,000.00	0.00	29,000.00	0.00	0.00	0.00	0.00	0.00	29,000.00	
1.2		14	2	00	0002		2	1	5			CONTRIBUCIONES A LA SEGURIDAD SOCIAL					39,035.00	0.00	39,035.00	0.00	0.00	0.00	0.00	0.00	39,035.00	

**MINISTERIO DE HACIENDA**  
**DIRECCIÓN GENERAL DE PRESUPUESTO**  
**EJECUCIÓN DE LOS GASTOS Y APLICACIONES FINANCIERAS POR DESTINO DE FONDOS Y ESTRUCTURA PROGRAMÁTICA**  
**CORRESPONDIENTE AL MES ENERO DEL 2026**

Código del Capítulo: **7159**

Denominación: **Junta de Distrito Municipal de Amina**

Destino de Fondo	Estructura Programática						Clasificador del Gasto							Presupuesto			Ejecución del Gasto									
	Partida no Adj. a Prog.	Programa	Pludeco	Proyecto	Actividad / Otra	Institución Receptora	SIIIP	Tipo	Objeto	Cuenta	Subcuenta	Auxiliar	Denominación del Gasto	Función	Fuente Financiamiento	Fuente Específica	Origen del Financiamiento	Original	Modificaciones	Vigente	Acumulado Anterior	Compromiso	Devengado	Pagado	Devengado a la Fecha	Balance Disponible
1.2	14	2	00	0002	0	2	1	5	1	01		Contribuciones al seguro de salud	4305	20	1955	100	17,867.00	0.00	17,867.00	0.00	0.00	0.00	0.00	0.00	0.00	17,867.00
1.2	14	2	00	0002	0	2	1	5	2	01		Contribuciones al seguro de pensiones	4305	20	1955	100	17,892.00	0.00	17,892.00	0.00	0.00	0.00	0.00	0.00	0.00	17,892.00
1.2	14	2	00	0002	0	2	1	5	3	01		Contribuciones al seguro de riesgo laboral	4305	20	1955	100	3,276.00	0.00	3,276.00	0.00	0.00	0.00	0.00	0.00	0.00	3,276.00
1.2	15											Desarrollo social y participación comunitaria					789,953.00	0.00	789,953.00	0.00	34,845.40	34,845.40	34,845.40	34,845.40	0.00	755,107.60
1.2	15	1										Acciones comunes					700,800.00	0.00	700,800.00	0.00	29,200.00	29,200.00	29,200.00	29,200.00	0.00	671,600.00
1.2	15	1	00	0001								Gestión de asistencia sociales					700,800.00	0.00	700,800.00	0.00	29,200.00	29,200.00	29,200.00	29,200.00	0.00	671,600.00
1.2	15	1	00	0001		2	3					MATERIALES Y SUMINISTROS					200,000.00	0.00	200,000.00	0.00	0.00	0.00	0.00	0.00	0.00	200,000.00
1.2	15	1	00	0001		2	3	1				ALIMENTOS Y PRODUCTOS AGROFORESTALES					200,000.00	0.00	200,000.00	0.00	0.00	0.00	0.00	0.00	0.00	200,000.00
1.2	15	1	00	0001	0	2	3	1	1	01		Alimentos y bebidas para personas	4510	20	1955	100	200,000.00	0.00	200,000.00	0.00	0.00	0.00	0.00	0.00	0.00	200,000.00
1.2	15	1	00	0001		2	4					TRANSFERENCIAS CORRIENTES					500,800.00	0.00	500,800.00	0.00	29,200.00	29,200.00	29,200.00	29,200.00	0.00	471,600.00
1.2	15	1	00	0001		2	4	1				TRANSFERENCIAS CORRIENTES AL SECTOR PRIVADO					500,800.00	0.00	500,800.00	0.00	29,200.00	29,200.00	29,200.00	29,200.00	0.00	471,600.00
1.2	15	1	00	0001		2	4	1	2			Ayudas y donaciones a personas					500,800.00	0.00	500,800.00	0.00	29,200.00	29,200.00	29,200.00	29,200.00	0.00	471,600.00
1.2	15	1	00	0001	0	2	4	1	2	01		Ayudas y donaciones programadas a hogares y personas	4510	20	1955	100	25,800.00	0.00	25,800.00	0.00	0.00	0.00	0.00	0.00	0.00	25,800.00



**MINISTERIO DE HACIENDA**  
**DIRECCIÓN GENERAL DE PRESUPUESTO**  
**EJECUCIÓN DE LOS GASTOS Y APLICACIONES FINANCIERAS POR DESTINO DE FONDOS Y ESTRUCTURA PROGRAMÁTICA**  
**CORRESPONDIENTE AL MES ENERO DEL 2026**

Código del Capítulo: 7159

Denominación: Junta de Distrito Municipal de Amina

Destino de Fondos	Estructura Programática						Institución Receptora	Clasificador del Gasto						Presupuesto			Ejecución del Gasto											
	Partidas no Asig. a Prog.	Programa	Proyecto	Actividad / Ovr	Objeto	Subcuenta		Auxiliar	Denominación del Gasto	Función	Fuente Financiamiento	Fuente Específica	Organismo Financiado	Original	Modificaciones	Vigente	Acumulado Anterior	Compromiso	Devengado	Pagado	Devengado a la Fecha	Balance Disponible						
																							1	2	3	4	5	6
1.2		15	1	00	0001	0		2	4	1	2	02	Ayudas y donaciones ocasionales a hogares y personas	4510	20	1955	100		450,000.00	0.00	450,000.00	0.00	29,200.00	29,200.00	29,200.00	29,200.00		420,800.00
1.2		15	1	00	0001	0		2	4	1	2	02	Ayudas y donaciones ocasionales a hogares y personas	4510	30	9996	102		25,000.00	0.00	25,000.00	0.00	0.00	0.00	0.00	0.00		25,000.00
1.2		15	2										Ciudadanos con educación comunitaria y actividades sobre arte, cultura y deporte						89,153.00	0.00	89,153.00	0.00	5,645.40	5,645.40	5,645.40	5,645.40		83,507.60
1.2		15	2	00	0003								Fomento del deporte y actividades recreativas						89,153.00	0.00	89,153.00	0.00	5,645.40	5,645.40	5,645.40	5,645.40		83,507.60
1.2		15	2	00	0003			2	1				REMUNERACIONES Y CONTRIBUCIONES						89,153.00	0.00	89,153.00	0.00	5,645.40	5,645.40	5,645.40	5,645.40		83,507.60
1.2		15	2	00	0003			2	1	1			REMUNERACIONES						78,000.00	0.00	78,000.00	0.00	5,645.40	5,645.40	5,645.40	5,645.40		72,354.60
1.2		15	2	00	0003	0		2	1	1	1	01	Sueldos fijos	4302	20	1955	100		72,000.00	0.00	72,000.00	0.00	5,645.40	5,645.40	5,645.40	5,645.40		66,354.60
1.2		15	2	00	0003	0		2	1	1	4	01	Sueldo Anual No. 13	4302	20	1955	100		6,000.00	0.00	6,000.00	0.00	0.00	0.00	0.00	0.00		6,000.00
1.2		15	2	00	0003			2	1	5			CONTRIBUCIONES A LA SEGURIDAD SOCIAL						11,153.00	0.00	11,153.00	0.00	0.00	0.00	0.00	0.00		11,153.00
1.2		15	2	00	0003	0		2	1	5	1	01	Contribuciones al seguro de salud	4302	20	1955	100		5,105.00	0.00	5,105.00	0.00	0.00	0.00	0.00	0.00		5,105.00
1.2		15	2	00	0003	0		2	1	5	2	01	Contribuciones al seguro de pensiones	4302	20	1955	100		5,112.00	0.00	5,112.00	0.00	0.00	0.00	0.00	0.00		5,112.00
1.2		15	2	00	0003	0		2	1	5	3	01	Contribuciones al seguro de riesgo laboral	4302	20	1955	100		936.00	0.00	936.00	0.00	0.00	0.00	0.00	0.00		936.00
1.2	98												Administración de contribuciones especiales						638,000.00	0.00	638,000.00	0.00	148,841.00	148,841.00	48,841.00	148,841.00		486,159.00



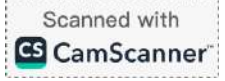
**MINISTERIO DE HACIENDA**  
**DIRECCIÓN GENERAL DE PRESUPUESTO**  
**EJECUCIÓN DE LOS GASTOS Y APLICACIONES FINANCIERAS POR DESTINO DE FONDOS Y ESTRUCTURA PROGRAMÁTICA**  
**CORRESPONDIENTE AL MES ENERO DEL 2026**

Código del Capítulo: **7159**

Denominación: **Junta de Distrito Municipal de Amina**

Destino de Fondos	Estructura Programática						Institución Receptora	Clasificador del Gasto						Presupuesto			Ejecución del Gasto									
	Partida de	Prog.	Programa	Proyecto	Actividad / Otro	SNIP		Tipo	Objeto	Cuenta	Subcuenta	Auxiliar	Denominación del Gasto	Función	Fuente Financiamiento	Fuente Específica	Organismo Financiador	Original	Modificaciones	Vigente	Acumulado Anterior	Compromiso	Devengado	Pagado	Devengado a la Fecha	Balance Disponible
1.2	98						2	4				TRANSFERENCIAS CORRIENTES					636,000.00	0.00	636,000.00	0.00	149,841.00	149,841.00	49,841.00	149,841.00	486,159.00	
1.2	98						2	4	1			TRANSFERENCIAS CORRIENTES AL SECTOR PRIVADO					636,000.00	0.00	636,000.00	0.00	149,841.00	149,841.00	49,841.00	149,841.00	486,159.00	
1.2	98					9998	2	4	1	6	01	Transferencias corrientes programadas a asociaciones sin fines de lucro	4510	20	1955	100	636,000.00	0.00	636,000.00	0.00	149,841.00	149,841.00	49,841.00	149,841.00	486,159.00	
1.3												Programas de Educación, Género y Salud					1,308,705.00	0.00	1,308,705.00	0.00	93,756.31	93,756.31	93,756.31	93,756.31	1,214,948.69	
1.3							2					CLASIFICADOR DEL GASTO					1,308,705.00	0.00	1,308,705.00	0.00	93,756.31	93,756.31	93,756.31	93,756.31	1,214,948.69	
1.3		01										Actividades Centrales					7,000.00	0.00	7,000.00	0.00	0.00	0.00	0.00	0.00	7,000.00	
1.3		01	0	00	0002							Gestión administrativa y financiera					7,000.00	0.00	7,000.00	0.00	0.00	0.00	0.00	0.00	7,000.00	
1.3		01	0	00	0002		2	2				CONTRATACION DE SERVICIOS					7,000.00	0.00	7,000.00	0.00	0.00	0.00	0.00	0.00	7,000.00	
1.3		01	0	00	0002		2	2	8			OTROS SERVICIOS NO INCLUIDOS EN CONCEPTOS ANTERIORES					7,000.00	0.00	7,000.00	0.00	0.00	0.00	0.00	0.00	7,000.00	
1.3		01	0	00	0002	0	2	2	8	2	01	Comisiones y gastos bancarios	1102	20	1955	100	7,000.00	0.00	7,000.00	0.00	0.00	0.00	0.00	0.00	7,000.00	
1.3		15										Desarrollo social y participación comunitaria					1,301,705.00	0.00	1,301,705.00	0.00	93,756.31	93,756.31	93,756.31	93,756.31	1,207,948.69	
1.3		15	1									Acciones comunes					1,301,705.00	0.00	1,301,705.00	0.00	93,756.31	93,756.31	93,756.31	93,756.31	1,207,948.69	

1- Contraloría General de la República, 2- Cámara de Cuentas, 3- Comisión de Fiscalización y Control, 4- Ayuntamiento Municipal, 5- Dirección General de Presupuesto (DIGEPRES), 6- Dirección General de Contabilidad Gubernamental (DIGECOG)



**MINISTERIO DE HACIENDA**  
**DIRECCION GENERAL DE PRESUPUESTO**  
**EJECUCIÓN DE LOS GASTOS Y APLICACIONES FINANCIERAS POR DESTINO DE FONDOS Y ESTRUCTURA PROGRAMATICA**  
**CORRESPONDIENTE AL MES ENERO DEL 2026**

Código del Capítulo: 7159

Denominación: Junta de Distrito Municipal de Amina

Destino de Fondos	Estructura Programática						Institución Receptora	Clasificador del Gasto						Presupuesto			Ejecución del Gasto									
	Partidas re Asig. a Prog.	Programa	Proyecto	Actividad / Otra	SNIP	Tipo		Digito	Cuenta	Subcuenta	Auxiliar	Denominación del Gasto	Función	Fuente Financiamiento	Fuente Especifica	Organismo Financiodor	Original	Modificaciones	Vigente	Acumulado Anterior	Compromiso	Devengado	Pagado	Devengado a la Fecha	Balance Disponible	
1	2	3	4	5	6	7	8	9	10	11	12	13	14	15	16	17	18	19	20	21 = 19 + 20	22	23	24	25	26 = 22 + 24	27 = 21 - 26
1.3		15	1	00	0001								Gestión de asistencia sociales					1,301,705.00	0.00	1,301,705.00	0.00	93,756.31	93,756.31	93,756.31	93,756.31	1,207,948.69
1.3		15	1	00	0001		2	4					TRANSFERENCIAS CORRIENTES					1,301,705.00	0.00	1,301,705.00	0.00	93,756.31	93,756.31	93,756.31	93,756.31	1,207,948.69
1.3		15	1	00	0001		2	4	1				TRANSFERENCIAS CORRIENTES AL SECTOR PRIVADO					1,301,705.00	0.00	1,301,705.00	0.00	93,756.31	93,756.31	93,756.31	93,756.31	1,207,948.69
1.3		15	1	00	0001		2	4	1	2			Ayudas y donaciones a personas					1,301,705.00	0.00	1,301,705.00	0.00	93,756.31	93,756.31	93,756.31	93,756.31	1,207,948.69
1.3		15	1	00	0001	0	2	4	1	2	01		Ayudas y donaciones programadas a hogares y personas	4510	20	1955	100	870,000.00	0.00	870,000.00	0.00	71,256.31	71,256.31	71,256.31	71,256.31	798,743.69
1.3		15	1	00	0001	0	2	4	1	2	02		Ayudas y donaciones ocasionales a hogares y personas	4510	20	1955	100	265,913.00	0.00	265,913.00	0.00	22,500.00	22,500.00	22,500.00	22,500.00	243,413.00
1.3		15	1	00	0001	0	2	4	1	2	02		Ayudas y donaciones ocasionales a hogares y personas	4510	30	9996	102	164,448.00	0.00	164,448.00	0.00	0.00	0.00	0.00	0.00	164,448.00
1.3		15	1	00	0001	0	2	4	1	2	02		Ayudas y donaciones ocasionales a hogares y personas	4510	30	9998	102	1,344.00	0.00	1,344.00	0.00	0.00	0.00	0.00	0.00	1,344.00
2													GASTOS DE CAPITAL E INVERSION					4,971,423.00	-64,841.00	4,906,582.00	0.00	329,764.62	329,764.62	229,764.62	329,764.62	4,576,817.38
2.1													Bienes Muebles, Inmuebles no clasificado en categoría proyecto					2,161,423.00	-64,841.00	2,096,582.00	0.00	229,764.62	229,764.62	229,764.62	229,764.62	1,866,817.38
2.1							2						CLASIFICADOR DEL GASTO					2,161,423.00	-64,841.00	2,096,582.00	0.00	229,764.62	229,764.62	229,764.62	229,764.62	1,866,817.38
2.1		01											Actividades Centrales					1,170,000.00	-64,841.00	1,105,159.00	0.00	29,764.62	29,764.62	29,764.62	29,764.62	1,075,398.38

**MINISTERIO DE HACIENDA**  
**DIRECCIÓN GENERAL DE PRESUPUESTO**  
**EJECUCIÓN DE LOS GASTOS Y APLICACIONES FINANCIERAS POR DESTINO DE FONDOS Y ESTRUCTURA PROGRAMÁTICA**  
**CORRESPONDIENTE AL MES ENERO DEL 2026**

Código del Capítulo: 7159

Denominación: Junta de Distrito Municipal de Amína

Destino de Fondos	Estructura Programática						Institución Receptora	Clasificador del Gasto						Presupuesto			Ejecución del Gasto									
	Partidas no Asig. a Prog.	Programa	Pliebro	Proyecto	Actividad / Ohrs	SNIP		Tipo	Objeto	Cuenta	Subcuenta	Auxiliar	Denominación del Gasto	Función	Fuente Financiamiento	Fuente Especifica	Organismo Financiador	Original	Modificaciones	Vigente	Acumulado Anterior	Compromiso	Devengado	Pagado	Devengado a la Fecha	Balance Disponible
2.1		01	0	00	0001							Dirección y coordinación					150,000.00	0.00	150,000.00	0.00	0.00	0.00	0.00	0.00	150,000.00	
2.1		01	0	00	0001		2	3				MATERIALES Y SUMINISTROS					150,000.00	0.00	150,000.00	0.00	0.00	0.00	0.00	0.00	150,000.00	
2.1		01	0	00	0001		2	3	7			COMBUSTIBLES, LUBRICANTES, PRODUCTOS QUÍMICOS Y CONEXOS					150,000.00	0.00	150,000.00	0.00	0.00	0.00	0.00	0.00	150,000.00	
2.1		01	0	00	0001	0	2	3	7	1	01	Gasolina	1102	20	1955	100	150,000.00	0.00	150,000.00	0.00	0.00	0.00	0.00	0.00	150,000.00	
2.1		01	0	00	0002							Gestión administrativa y financiera					1,020,000.00	-64,841.00	955,159.00	0.00	29,764.62	29,764.62	29,764.62	29,764.62	925,394.38	
2.1		01	0	00	0002		2	2				CONTRATACIÓN DE SERVICIOS					820,000.00	-64,841.00	755,159.00	0.00	29,764.62	29,764.62	29,764.62	29,764.62	725,394.38	
2.1		01	0	00	0002		2	2	7			SERVICIOS DE CONSERVACION, REPARACIONES MENORES E INSTALACIONES TEMPORALES					800,000.00	-64,841.00	735,159.00	0.00	29,764.62	29,764.62	29,764.62	29,764.62	705,394.38	
2.1		01	0	00	0002		2	2	7	2		Mantenimiento y reparación de maquinarias y equipos					800,000.00	-64,841.00	735,159.00	0.00	29,764.62	29,764.62	29,764.62	29,764.62	705,394.38	
2.1		01	0	00	0002	0	2	2	7	2	06	Mantenimiento y reparación de equipos de transporte, tracción y elevación	1102	20	1955	100	300,000.00	0.00	300,000.00	0.00	29,764.62	29,764.62	29,764.62	29,764.62	270,235.38	
2.1		01	0	00	0002	0	2	2	7	2	06	Mantenimiento y reparación de equipos de transporte, tracción y elevación	1102	30	9996	102	500,000.00	-64,841.00	435,159.00	0.00	0.00	0.00	0.00	0.00	435,159.00	

**MINISTERIO DE HACIENDA**  
**DIRECCION GENERAL DE PRESUPUESTO**  
**EJECUCIÓN DE LOS GASTOS Y APLICACIONES FINANCIERAS POR DESTINO DE FONDOS Y ESTRUCTURA PROGRAMATICA**  
**CORRESPONDIENTE AL MES ENERO DEL 2026**

Código del Capítulo: 7159

Denominación: Junta de Distrito Municipal de Amina

Destino de Fondos	Estructura Programática					Institución Receptora	Clasificador del Gasto						Presupuesto			Ejecución del Gasto										
	Partidas no Adj. a Prog.	Programa	Subprograma	Proyecto	Actividad / Odm		SNIP	Tipo	Objeto	Cuenta	Subcuenta	Auxiliar	Denominación del Gasto	Función	Fuente Financiamiento	Fuente Específica	Organismo Financiador	Original	Modificaciones	Vigente	Acumulado Anterior	Compromiso	Devengado	Pagado	Devengado a la Fecha	Balance Disponible
2.1		01	0	00	0002		2	2	8			OTROS SERVICIOS NO INCLUIDOS EN CONCEPTOS ANTERIORES					20,000.00	0.00	20,000.00	0.00	0.00	0.00	0.00	0.00	20,000.00	
2.1		01	0	00	0002	0	2	2	8	2	01	Comisiones y gastos bancarios	1102	20	1955	100	20,000.00	0.00	20,000.00	0.00	0.00	0.00	0.00	0.00	20,000.00	
2.1		01	0	00	0002		2	6				BIENES MUEBLES, INMUEBLES E INTANGIBLES					200,000.00	0.00	200,000.00	0.00	0.00	0.00	0.00	0.00	200,000.00	
2.1		01	0	00	0002		2	6	1			MOBILIARIO Y EQUIPO					200,000.00	0.00	200,000.00	0.00	0.00	0.00	0.00	0.00	200,000.00	
2.1		01	0	00	0002	0	2	6	1	1	01	Muebles, equipos de oficina y estantería	1102	20	1955	100	200,000.00	0.00	200,000.00	0.00	0.00	0.00	0.00	0.00	200,000.00	
2.1		11										Gestión y ejecución de proyectos municipales					500,000.00	0.00	500,000.00	0.00	200,000.00	200,000.00	200,000.00	200,000.00	300,000.00	
2.1		11	0	00	0002							Coordinación, adquisición y mantenimiento de obras					500,000.00	0.00	500,000.00	0.00	200,000.00	200,000.00	200,000.00	200,000.00	300,000.00	
2.1		11	0	00	0002		2	2				CONTRATACION DE SERVICIOS					300,000.00	0.00	300,000.00	0.00	200,000.00	200,000.00	200,000.00	200,000.00	100,000.00	
2.1		11	0	00	0002		2	2	7			SERVICIOS DE CONSERVACION, REPARACIONES MENORES E INSTALACIONES TEMPORALES					300,000.00	0.00	300,000.00	0.00	200,000.00	200,000.00	200,000.00	200,000.00	100,000.00	
2.1		11	0	00	0002		2	2	7	1		Contratación de mantenimiento y reparaciones menores					300,000.00	0.00	300,000.00	0.00	200,000.00	200,000.00	200,000.00	200,000.00	100,000.00	

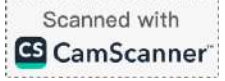
**MINISTERIO DE HACIENDA**  
**DIRECCIÓN GENERAL DE PRESUPUESTO**  
**EJECUCIÓN DE LOS GASTOS Y APLICACIONES FINANCIERAS POR DESTINO DE FONDOS Y ESTRUCTURA PROGRAMÁTICA**  
**CORRESPONDIENTE AL MES ENERO DEL 2026**

Código del Capítulo: **7159**

Denominación: **Junta de Distrito Municipal de Amina**

Destino de Fondos	Estructura Programática						Institución Receptora	Clasificador del Gasto						Presupuesto			Ejecución del Gasto									
	Pública no Asig. a Prog.	Programa	Proyecto	Actividad / Obra	Subcuenta	Asufilar		Tipo	Objeto	Cuenta	Subcuenta	Asufilar	Denominación del Gasto	Función	Fuente Financiamiento	Fuente Específica	Organismo Financiador	Original	Modificaciones	Vigente	Acumulado Anterior	Compromiso	Devengado	Pagado	Devengado a la Fecha	Balance Disponible
2.1		11	0	00	0002	0		2	2	7	1	01	Mantenimiento y reparaciones menores en edificaciones	2503	20	1955	100	233,304.00	0.00	233,304.00	0.00	200,000.00	200,000.00	200,000.00	200,000.00	33,304.00
2.1		11	0	00	0002	0		2	2	7	1	01	Mantenimiento y reparaciones menores en edificaciones	2503	30	9995	102	66,696.00	0.00	66,696.00	0.00	0.00	0.00	0.00	0.00	66,696.00
2.1		11	0	00	0002			2	3				MATERIALES Y SUMINISTROS					200,000.00	0.00	200,000.00	0.00	0.00	0.00	0.00	0.00	200,000.00
2.1		11	0	00	0002			2	3	7			COMBUSTIBLES, LUBRICANTES, PRODUCTOS QUÍMICOS Y CONEXOS					200,000.00	0.00	200,000.00	0.00	0.00	0.00	0.00	0.00	200,000.00
2.1		11	0	00	0002	0		2	3	7	2	06	Pinturas, lacas, barnices, diluyentes y absorbentes para pinturas	2503	30	9995	102	200,000.00	0.00	200,000.00	0.00	0.00	0.00	0.00	0.00	200,000.00
2.1		12											Fortalecimiento y gestión de los servicios públicos municipales					400,000.00	0.00	400,000.00	0.00	0.00	0.00	0.00	0.00	400,000.00
2.1		12	2										Ciudadanos con servicios de recolección y traslado de residuos					400,000.00	0.00	400,000.00	0.00	0.00	0.00	0.00	0.00	400,000.00
2.1		12	2	00	0003								Servicio de recolección, transferencia y disposición final de desechos sólidos					400,000.00	0.00	400,000.00	0.00	0.00	0.00	0.00	0.00	400,000.00
2.1		12	2	00	0003			2	2				CONTRATACIÓN DE SERVICIOS					400,000.00	0.00	400,000.00	0.00	0.00	0.00	0.00	0.00	400,000.00

1- Centralía General de la República, 2- Cámara de Cuentas, 3- Comisión de Fiscalización y Control, 4- Ayuntamiento Municipal, 5- Dirección General de Presupuesto (DIGEPRES), 6- Dirección General de Contabilidad Gubernamental (DIGECOG)



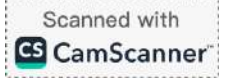
**MINISTERIO DE HACIENDA**  
**DIRECCION GENERAL DE PRESUPUESTO**  
**EJECUCIÓN DE LOS GASTOS Y APLICACIONES FINANCIERAS POR DESTINO DE FONDOS Y ESTRUCTURA PROGRAMATICA**  
**CORRESPONDIENTE AL MES ENERO DEL 2026**

Código del Capítulo: **7159**

Denominación: **Junta de Distrito Municipal de Amina**

Destino de Fondos	Estructura Programática						Institución Receptora	Clasificador del Gasto						Presupuesto			Ejecución del Gasto									
	Población Atendida	Programa	Planteamiento	Proyecto	Actividad / Otra	SNIP		Tipo	Objeto	Cuenta	Subcuenta	Auxiliar	Denominación del Gasto	Función	Fuente Financiamiento	Fuente Específica	Organismo Financiador	Original	Modificaciones	Vigente	Acumulado Anterior	Compromiso	Devengado	Pagado	Devengado a la Fecha	Balance Disponible
2.1		12	2	00	0003		2	2	7			SERVICIOS DE CONSERVACION, REPARACIONES MENORES E INSTALACIONES TEMPORALES					400,000.00	0.00	400,000.00	0.00	0.00	0.00	0.00	0.00	0.00	400,000.00
2.1		12	2	00	0003	0	2	2	7	2	06	Mantenimiento y reparación de equipos de transporte, tracción y elevación	3202	20	1955	100	400,000.00	0.00	400,000.00	0.00	0.00	0.00	0.00	0.00	0.00	400,000.00
2.1	96											Deuda Pública y otras operaciones financieras					81,423.00	0.00	81,423.00	0.00	0.00	0.00	0.00	0.00	0.00	81,423.00
2.1	96				0002		2	9				GASTOS FINANCIEROS					81,423.00	0.00	81,423.00	0.00	0.00	0.00	0.00	0.00	0.00	81,423.00
2.1	96				0002		2	9	3			INTERESES DE LA DEUDA COMERCIAL					81,423.00	0.00	81,423.00	0.00	0.00	0.00	0.00	0.00	0.00	81,423.00
2.1	96				0002	0	2	9	3	1	01	Intereses de la deuda comercial interna de corto plazo	5101	20	1955	100	81,423.00	0.00	81,423.00	0.00	0.00	0.00	0.00	0.00	0.00	81,423.00
2.2												Obras de Infraestructura					2,810,000.00	0.00	2,810,000.00	0.00	100,000.00	100,000.00	0.00	100,000.00	2,710,000.00	
2.2							2					CLASIFICADOR DEL GASTO					2,810,000.00	0.00	2,810,000.00	0.00	100,000.00	100,000.00	0.00	100,000.00	2,710,000.00	
2.2		11										Gestión y ejecución de proyectos municipales					900,000.00	0.00	900,000.00	0.00	0.00	0.00	0.00	0.00	900,000.00	
2.2		11	0	01								Construcción de vías de comunicación y anexos					100,000.00	0.00	100,000.00	0.00	0.00	0.00	0.00	0.00	100,000.00	
2.2		11	0	01	0051							ENCACHE AL MURO EN EL SECTOR LOS CERROS					100,000.00	0.00	100,000.00	0.00	0.00	0.00	0.00	0.00	100,000.00	

1-Centralía General de la República, 2-Camara de Cuentas, 3-Comisión de Fiscalización y Control, 4-Ayuntamiento Municipal, 5-Dirección General de Presupuesto (DIGEPRES), 6-Dirección General de Contabilidad Gubernamental (DIGECOG)



**MINISTERIO DE HACIENDA**  
**DIRECCION GENERAL DE PRESUPUESTO**  
**EJECUCIÓN DE LOS GASTOS Y APLICACIONES FINANCIERAS POR DESTINO DE FONDOS Y ESTRUCTURA PROGRAMATICA**  
**CORRESPONDIENTE AL MES ENERO DEL 2026**

Código del Capítulo: **7159**

Denominación: **Junta de Distrito Municipal de Amina**

Destino de Fondos	Estructura Programática						Institución Receptora	Clasificador del Gasto					Denominación del Gasto	Función	Fuente Financiamiento	Fuente Específica	Organismo Financiador	Presupuesto			Ejecución del Gasto							
	Pendientes no Asig. a Prog.	Programa	Plazado	Proyecto	Actividad / Otra	SNIP		Tipo	Objeto	Cuenta	Subcuenta	Auxiliar						Original	Modificaciones	Vigente	Acumulado Anterior	Compromiso	Devengado	Pagado	Devengado a la Fecha	Balance Disponible		
	1	2	3	4	5	6		7	8	9	10	11						12	13	14	15	16	17	18	19	20	21 = 19 + 20	22
2.2		11	0	01	0051			2	7				OBRAS						100,000.00	0.00	100,000.00	0.00	0.00	0.00	0.00	0.00	0.00	100,000.00
2.2		11	0	01	0051			2	7	2			INFRAESTRUCTURA						100,000.00	0.00	100,000.00	0.00	0.00	0.00	0.00	0.00	0.00	100,000.00
2.2		11	0	01	0051	0		2	7	2	4	01	Infraestructura terrestre y obras anexas	2601	20	1955	100		100,000.00	0.00	100,000.00	0.00	0.00	0.00	0.00	0.00	0.00	100,000.00
2.2		11	0	11									Construcción de Infraestructuras Religiosas						800,000.00	0.00	800,000.00	0.00	0.00	0.00	0.00	0.00	0.00	800,000.00
2.2		11	0	11	0051								RECONSTRUCCION DE IGLESIA DE DIOS EVANGELICA AMINA (APORTE)						300,000.00	0.00	300,000.00	0.00	0.00	0.00	0.00	0.00	0.00	300,000.00
2.2		11	0	11	0051			2	7				OBRAS						300,000.00	0.00	300,000.00	0.00	0.00	0.00	0.00	0.00	0.00	300,000.00
2.2		11	0	11	0051			2	7	1			OBRAS EN EDIFICACIONES						300,000.00	0.00	300,000.00	0.00	0.00	0.00	0.00	0.00	0.00	300,000.00
2.2		11	0	11	0051	0		2	7	1	2	01	Obras para edificación no residencial	4305	20	1955	100		300,000.00	0.00	300,000.00	0.00	0.00	0.00	0.00	0.00	0.00	300,000.00
2.2		11	0	11	0052								CONSTRUCCION DE BAÑO Y TECHADO IGLESIA CATOLICA EN LA ENTRADA DE MAO						350,000.00	0.00	350,000.00	0.00	0.00	0.00	0.00	0.00	0.00	350,000.00
2.2		11	0	11	0052			2	7				OBRAS						350,000.00	0.00	350,000.00	0.00	0.00	0.00	0.00	0.00	0.00	350,000.00
2.2		11	0	11	0052			2	7	1			OBRAS EN EDIFICACIONES						350,000.00	0.00	350,000.00	0.00	0.00	0.00	0.00	0.00	0.00	350,000.00
2.2		11	0	11	0052	0		2	7	1	2	01	Obras para edificación no residencial	4305	20	1955	100		350,000.00	0.00	350,000.00	0.00	0.00	0.00	0.00	0.00	0.00	350,000.00

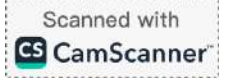


**MINISTERIO DE HACIENDA**  
**DIRECCIÓN GENERAL DE PRESUPUESTO**  
**EJECUCIÓN DE LOS GASTOS Y APLICACIONES FINANCIERAS POR DESTINO DE FONDOS Y ESTRUCTURA PROGRAMÁTICA**  
**CORRESPONDIENTE AL MES ENERO DEL 2026**

Código del Capítulo: **7169**

Denominación: **Junta de Distrito Municipal de Amina**

Destino de Fondos	Estructura Programática						Institución Receptora	Classificador del Gasto						Presupuesto				Ejecución del Gasto							
	Partidas no Asig. a Prog.	Programa	Proyecto	Actividad / Obra	SNIP	Tipo		Objeto	Cuenta	Subcuenta	Auxiliar	Denominación del Gasto	Fuente	Fuente Financiamiento	Fuente Específica	Origen del Financiamiento	Original	Modificaciones	Vigente	Acumulado Anterior	Compromiso	Devengado	Pagado	Devengado a la Fecha	Balance Disponible
2.2		11	0	11	0053						CONSTRUCCION DE BAÑO IGLESA CATOLICA EN BATEY LAGUNETA					150,000.00	0.00	150,000.00	0.00	0.00	0.00	0.00	0.00	0.00	150,000.00
2.2		11	0	11	0053		2	7			OBRAS					150,000.00	0.00	150,000.00	0.00	0.00	0.00	0.00	0.00	0.00	150,000.00
2.2		11	0	11	0053		2	7	1		OBRAS EN EDIFICACIONES					150,000.00	0.00	150,000.00	0.00	0.00	0.00	0.00	0.00	0.00	150,000.00
2.2		11	0	11	0053	0	2	7	1	2	01	Obras para edificación no residencial	4305	20	1955	100	150,000.00	0.00	150,000.00	0.00	0.00	0.00	0.00	0.00	150,000.00
2.2		15									Desarrollo social y participación comunitaria					1,610,000.00	0.00	1,610,000.00	0.00	100,000.00	100,000.00	0.00	100,000.00	1,510,000.00	
2.2		15	2								Ciudadanos con educación comunitaria y actividades sobre arte, cultura y deporte					1,610,000.00	0.00	1,610,000.00	0.00	100,000.00	100,000.00	0.00	100,000.00	1,210,000.00	
2.2		15	2	01							Construcción de Instalaciones deportivas					1,310,000.00	0.00	1,310,000.00	0.00	100,000.00	100,000.00	0.00	100,000.00	1,210,000.00	
2.2		15	2	01	0051						CONSTRUCCION DE CANCHA BARRIO LOS PARCELEROS					500,000.00	-500,000.00	0.00	0.00	0.00	0.00	0.00	0.00	0.00	
2.2		15	2	01	0051		2	7			OBRAS					500,000.00	-500,000.00	0.00	0.00	0.00	0.00	0.00	0.00	0.00	
2.2		15	2	01	0051		2	7	2		INFRAESTRUCTURA					500,000.00	-500,000.00	0.00	0.00	0.00	0.00	0.00	0.00	0.00	
2.2		15	2	01	0051	0	2	7	2	7	01	Obras urbanísticas	4302	20	1955	100	500,000.00	-500,000.00	0.00	0.00	0.00	0.00	0.00	0.00	
2.2		15	2	01	0052						CERCADO DEL PLAY SABANA GRADE AMINA					360,000.00	0.00	360,000.00	0.00	0.00	0.00	0.00	0.00	360,000.00	
2.2		15	2	01	0052		2	7			OBRAS					360,000.00	0.00	360,000.00	0.00	0.00	0.00	0.00	0.00	360,000.00	
2.2		15	2	01	0052		2	7	2		INFRAESTRUCTURA					360,000.00	0.00	360,000.00	0.00	0.00	0.00	0.00	0.00	360,000.00	



**MINISTERIO DE HACIENDA**  
**DIRECCION GENERAL DE PRESUPUESTO**  
**EJECUCIÓN DE LOS GASTOS Y APLICACIONES FINANCIERAS POR DESTINO DE FONDOS Y ESTRUCTURA PROGRAMATICA**  
**CORRESPONDIENTE AL MES ENERO DEL 2026**

Código del Capítulo: 7159

Denominación: Junta de Distrito Municipal de Amina

Destino de Fondos	Estructura Programática						Institución Receptora	Clasificador del Gasto						Presupuesto				Ejecución del Gasto								
	Partidas re-Asig. a Prog.	Programa	Proyecto	Subproyecto	Actividad / Obra	SNIP		Tipo	Objeto	Cuenta	Subcuenta	Auxiliar	Denominación del Gasto	Función	Fuente Financiamiento	Fuente Especifica	Organismo Financiador	Original	Modificaciones	Vigente	Acumulado Anterior	Compromiso	Devengado	Pagado	Devengado a la Fecha	Balance Disponible
2.2	15	2	01	0052	0		2	7	2	7	01	Obras urbanísticas	4302	20	1955	100	360,000.00	0.00	360,000.00	0.00	0.00	0.00	0.00	0.00	0.00	360,000.00
2.2	15	2	01	0053								CERCADO DEL PLAY HATO NUEVO					450,000.00	0.00	450,000.00	0.00	0.00	0.00	0.00	0.00	0.00	450,000.00
2.2	15	2	01	0053			2	7				OBRAS					450,000.00	0.00	450,000.00	0.00	0.00	0.00	0.00	0.00	0.00	450,000.00
2.2	15	2	01	0053			2	7	2			INFRAESTRUCTURA					450,000.00	0.00	450,000.00	0.00	0.00	0.00	0.00	0.00	0.00	450,000.00
2.2	15	2	01	0053	0		2	7	2	7	01	Obras urbanísticas	4302	20	1955	100	450,000.00	0.00	450,000.00	0.00	0.00	0.00	0.00	0.00	0.00	450,000.00
2.2	15	2	01	0054								CONSTRUCCION DE GRADA, DOGAUT Y BAÑOS EN LA GUNETA					0.00	500,000.00	500,000.00	0.00	100,000.00	100,000.00	0.00	100,000.00	400,000.00	
2.2	15	2	01	0054			2	7				OBRAS					0.00	500,000.00	500,000.00	0.00	100,000.00	100,000.00	0.00	100,000.00	400,000.00	
2.2	15	2	01	0054			2	7	2			INFRAESTRUCTURA					0.00	500,000.00	500,000.00	0.00	100,000.00	100,000.00	0.00	100,000.00	400,000.00	
2.2	15	2	01	0054	0		2	7	2	7	01	Obras urbanísticas	4302	20	1955	100	0.00	500,000.00	500,000.00	0.00	100,000.00	100,000.00	0.00	100,000.00	400,000.00	
2.2	15	2	04									Reparación infraestructuras culturales y educativas					300,000.00	0.00	300,000.00	0.00	0.00	0.00	0.00	0.00	0.00	300,000.00
2.2	15	2	04	0051								REMOZAMIENTO DE TECHADO DE EL CLUB DE BATEY AMINA					300,000.00	0.00	300,000.00	0.00	0.00	0.00	0.00	0.00	0.00	300,000.00
2.2	15	2	04	0051			2	7				OBRAS					300,000.00	0.00	300,000.00	0.00	0.00	0.00	0.00	0.00	0.00	300,000.00
2.2	15	2	04	0051			2	7	1			OBRAS EN EDIFICACIONES					300,000.00	0.00	300,000.00	0.00	0.00	0.00	0.00	0.00	0.00	300,000.00
2.2	15	2	04	0051	0		2	7	1	2	01	Obras para edificación no residencial	4303	20	1955	100	300,000.00	0.00	300,000.00	0.00	0.00	0.00	0.00	0.00	0.00	300,000.00
2.2	17											Regulación, gestión y administración de los espacios públicos y del medio ambiente					300,000.00	0.00	300,000.00	0.00	0.00	0.00	0.00	0.00	0.00	300,000.00



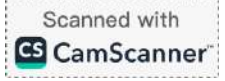
**MINISTERIO DE HACIENDA**  
**DIRECCION GENERAL DE PRESUPUESTO**  
**EJECUCIÓN DE LOS GASTOS Y APLICACIONES FINANCIERAS POR DESTINO DE FONDOS Y ESTRUCTURA PROGRAMATICA**  
**CORRESPONDIENTE AL MES ENERO DEL 2026**

Código del Capítulo: **7159**

Denominación: **Junta de Distrito Municipal de Amina**

Detalle de Fondo	Estructura Programática					Institución Receptora	Clasificador del Gasto						Presupuesto			Ejecución del Gasto									
	Partida no Asig. a Prog. Programa	Producto	Proyecto	Actividad / Otra	SNIP		Tipo	Objeto	Cuenta	Subcuenta	Auxiliar	Denominación del Gasto	Fuente	Fuente Financiamiento	Fuente Específico	Organismo Financiado	Original	Modificaciones	Vigente	Acumulado Anterior	Compromiso	Devengado	Pagado	Devengado a la Fecha	Balance Disponible
																	19	20	21 = 19 + 20	22	23	24	25	26 = 22 + 24	27 = 21 - 26
2.2	17	0	03								Construcción de infraestructuras sanitarias, de alcantarillado y medio ambiente				300,000.00	0.00	300,000.00	0.00	0.00	0.00	0.00	0.00	0.00	300,000.00	
2.2	17	0	03	0051							CONSTRUCCION DE CANALETA EN EL SECTOR VELLA VISTA AMINA				300,000.00	0.00	300,000.00	0.00	0.00	0.00	0.00	0.00	0.00	300,000.00	
2.2	17	0	03	0051		2	7				OBRAS				300,000.00	0.00	300,000.00	0.00	0.00	0.00	0.00	0.00	0.00	300,000.00	
2.2	17	0	03	0051		2	7	2			INFRAESTRUCTURA				300,000.00	0.00	300,000.00	0.00	0.00	0.00	0.00	0.00	0.00	300,000.00	
2.2	17	0	03	0051	0	2	7	2	1	01	Obras hidráulicas y sanitarias	2301	20	1955	100	300,000.00	0.00	300,000.00	0.00	0.00	0.00	0.00	0.00	300,000.00	
3											FINANCIAMIENTO				1,572,102.00	0.00	1,572,102.00	0.00	71,379.12	71,379.12	71,379.12	71,379.12	71,379.12	1,500,722.88	
3.1.4											Para gastos en inversión (corto plazo)				1,572,102.00	0.00	1,572,102.00	0.00	71,379.12	71,379.12	71,379.12	71,379.12	71,379.12	1,500,722.88	
3.1.4						4					CLASIFICADOR DE APLICACIONES FINANCIERAS				1,572,102.00	0.00	1,572,102.00	0.00	71,379.12	71,379.12	71,379.12	71,379.12	71,379.12	1,500,722.88	
3.1.4	96										Deuda Pública y otras operaciones financieras				1,572,102.00	0.00	1,572,102.00	0.00	71,379.12	71,379.12	71,379.12	71,379.12	71,379.12	1,500,722.88	
3.1.4	96			0001		4	2				DISMINUCION DE PASIVOS				1,572,102.00	0.00	1,572,102.00	0.00	71,379.12	71,379.12	71,379.12	71,379.12	71,379.12	1,500,722.88	
3.1.4	96			0001		4	2	1			Disminución de pasivos corrientes				1,572,102.00	0.00	1,572,102.00	0.00	71,379.12	71,379.12	71,379.12	71,379.12	71,379.12	1,500,722.88	
3.1.4	96			0001	0	4	2	1	1	01	Disminución de cuentas por pagar ínternas de corto plazo	0	20	1955	100	806,974.00	0.00	806,974.00	0.00	71,379.12	71,379.12	71,379.12	71,379.12	735,594.88	

1- Centralía General de la República, 2- Cámara de Cuentas, 3- Comisión de Fiscalización y Control, 4- Ayuntamiento Municipal, 5- Dirección General de Presupuesto (DIGEPRES), 6- Dirección General de Contabilidad Gubernamental (DIGECOG)



**MINISTERIO DE HACIENDA**  
**DIRECCION GENERAL DE PRESUPUESTO**  
**EJECUCIÓN DE LOS GASTOS Y APLICACIONES FINANCIERAS POR DESTINO DE FONDOS Y ESTRUCTURA PROGRAMATICA**  
**CORRESPONDIENTE AL MES ENERO DEL 2026**

**Código del Capítulo: 7159**      **Denominación: Junta de Distrito Municipal de Amina**

Destino de Fondos	Estructura Programática						Clasificador del Gasto							Presupuesto			Ejecución del Gasto									
	Pliegos no Aseg. a Prog.	Programa	Proyecto	Actividad / Odm	Indicador Receptor	SNIP	Tipo	Objeto	Cuenta	Subcuenta	Auxiliar	Denominación del Gasto	Función	Fuente Financiamiento	Fuente Especifica	Organismo Financiador	Original	Modificaciones	Vigente	Acumulado Anterior	Compromiso	Devengado	Pagado	Devengado a la Fecha	Balance Disponible	
																										1
3.1.4	96				0001	0	4	2	1	3	01	Disminución de préstamos internos de corto plazo	0	20	1955	100	765,128.00	0.00	765,128.00	0.00	0.00	0.00	0.00	0.00	0.00	
<b>TOTAL RD\$</b>																	<b>28,174,100.00</b>	<b>20,000.00</b>	<b>26,194,100.00</b>	<b>0.00</b>	<b>1,817,384.07</b>	<b>1,817,384.07</b>	<b>1,266,589.07</b>	<b>1,817,384.07</b>	<b>24,376,715.93</b>	



*Maigarda Vargas*  
 Revisado por

*[Signature]*  
 Aprobado por




**MINISTERIO DE HACIENDA**  
**DIRECCION GENERAL DE PRESUPUESTO**  
**EJECUCIÓN DE LOS GASTOS Y APLICACIONES FINANCIERAS POR DESTINO DE FONDOS Y ESTRUCTURA PROGRAMATICA**  
**CORRESPONDIENTE AL MES FEBRERO DEL 2026**

Código del Capítulo: 7159

Denominación: Junta de Distrito Municipal de Amina

Destino de Fondos	Estructura Programática						Instalación Receptora	Clasificador del Gasto						Presupuesto			Ejecución del Gasto									
	Partidas no Adj. a Prog	Programa	Producto	Proyecto	Actividad / Obra	SNIP		Tipo	Objeto	Cuenta	Subcuenta	Auxiliar	Denominación del Gasto	Función	Fuente Financiamiento	Fuente Específica	Organismo Financiador	Original	Modificaciones	Vigente	Acumulado Anterior	Compromiso	Devengado	Pagado	Devengado a la Fecha	Balance Disponible
1																	19	20	21 = 19 + 20	22	23	24	25	26 = 22 + 24	27 = 21 - 26	
1												GASTOS CORRIENTE					19,630,575.00	112,541.00	19,743,116.00	1,415,240.33	1,563,756.97	1,563,756.97	1,715,376.97	2,979,997.30	16,763,118.70	
1.1												Gastos de Personal					7,852,230.00	47,700.00	7,899,930.00	546,585.92	580,733.02	580,733.02	682,353.02	1,127,318.94	6,772,611.06	
1.1							2					CLASIFICADOR DEL GASTO					7,852,230.00	47,700.00	7,899,930.00	546,585.92	580,733.02	580,733.02	682,353.02	1,127,318.94	6,772,611.06	
1.1		01										Actividades Centrales					7,827,230.00	47,700.00	7,874,930.00	546,585.92	577,733.02	577,733.02	682,353.02	1,124,318.94	6,750,611.06	
1.1		01	0	00	0001							Dirección y coordinación					3,122,267.00	47,700.00	3,169,967.00	357,289.16	440,254.66	440,254.66	480,874.66	797,543.82	2,372,423.18	
1.1		01	0	00	0001		2	1				REMUNERACIONES Y CONTRIBUCIONES					3,022,267.00	47,700.00	3,069,967.00	347,289.16	450,254.66	450,254.66	480,874.66	797,543.82	2,272,423.18	
1.1		01	0	00	0001		2	1	1			REMUNERACIONES					2,299,000.00	0.00	2,299,000.00	241,494.16	281,379.66	281,379.66	247,379.66	522,873.82	1,776,126.18	
1.1		01	0	00	0001	0	2	1	1	01		Sueldos fijos	1102	20	1955	100	1,956,000.00	0.00	1,956,000.00	241,494.16	281,379.66	281,379.66	247,379.66	522,873.82	1,433,126.18	
1.1		01	0	00	0001	0	2	1	1	4	01	Sueldo Anual No. 13	1102	20	1955	100	163,000.00	0.00	163,000.00	0.00	0.00	0.00	0.00	0.00	163,000.00	
1.1		01	0	00	0001	0	2	1	1	5	01	Prestaciones económicas	1102	30	9996	102	180,000.00	0.00	180,000.00	0.00	0.00	0.00	0.00	0.00	0.00	180,000.00
1.1		01	0	00	0001		2	1	3			DIETAS Y GASTOS DE REPRESENTACION					424,000.00	47,700.00	471,700.00	105,795.00	168,875.00	168,875.00	243,495.00	274,670.00	197,030.00	
1.1		01	0	00	0001		2	1	3	1		Dietas					184,000.00	0.00	184,000.00	0.00	127,700.00	127,700.00	127,700.00	127,700.00	56,300.00	
1.1		01	0	00	0001	0	2	1	3	1	01	Dietas en el país	1102	30	9996	102	84,000.00	0.00	84,000.00	0.00	27,700.00	27,700.00	27,700.00	27,700.00	56,300.00	
1.1		01	0	00	0001	0	2	1	3	1	02	Dietas en el exterior	1102	30	9996	102	100,000.00	0.00	100,000.00	0.00	100,000.00	100,000.00	100,000.00	100,000.00	0.00	
1.1		01	0	00	0001		2	1	3	2		Gastos de representación					240,000.00	47,700.00	287,700.00	105,795.00	41,175.00	41,175.00	115,795.00	146,970.00	140,730.00	
1.1		01	0	00	0001	0	2	1	3	2	01	Gastos de representación en el país	1102	30	9996	102	240,000.00	0.00	240,000.00	105,795.00	41,175.00	41,175.00	115,795.00	146,970.00	93,030.00	
1.1		01	0	00	0001	0	2	1	3	2	02	Gastos de representación en el exterior	1102	20	1955	100	0.00	47,700.00	47,700.00	0.00	0.00	0.00	0.00	0.00	0.00	47,700.00
1.1		01	0	00	0001		2	1	5			CONTRIBUCIONES A LA SEGURIDAD SOCIAL					299,267.00	0.00	299,267.00	0.00	0.00	0.00	0.00	0.00	299,267.00	
1.1		01	0	00	0001	0	2	1	5	1	01	Contribuciones al seguro de salud	1102	20	1955	100	136,979.00	0.00	136,979.00	0.00	0.00	0.00	0.00	0.00	136,979.00	



**MINISTERIO DE HACIENDA**  
**DIRECCION GENERAL DE PRESUPUESTO**  
**EJECUCIÓN DE LOS GASTOS Y APLICACIONES FINANCIERAS POR DESTINO DE FONDOS Y ESTRUCTURA PROGRAMATICA**  
**CORRESPONDIENTE AL MES FEBRERO DEL 2026**

Código del Capítulo: **7159**

Denominación: **Junta de Distrito Municipal de Arnina**

Dentro de Fondo	Estructura Programática						Institución Receptora	Clasificador del Gasto						Presupuesto			Ejecución del Gasto									
	Fondo no Adj. a Prog. Programa	Presupuesto	Proyecto	Actividad / Obra	Subcuenta	Asílla		Tipo	Objeto	Cuenta	Subcuenta	Asílla	Denominación del Gasto	Función	Fuente Financiamiento	Fuente Especifica	Organismo Financiad.	Original	Modificaciones	Vigente	Acumulado Anterior	Compromiso	Devengado	Pagado	Devengado a la Fecha	Balance Disponible
1.1	01	0	00	0001	0	2	1	5	2	01	Contribuciones al seguro de pensiones	1102	20	1955	100	137,172.00	0.00	137,172.00	0.00	0.00	0.00	0.00	0.00	0.00	137,172.00	
1.1	01	0	00	0001	0	2	1	5	3	01	Contribuciones al seguro de riesgo laboral	1102	20	1955	100	25,116.00	0.00	25,116.00	0.00	0.00	0.00	0.00	0.00	0.00	25,116.00	
1.1	01	0	00	0001		2	2				CONTRATACIÓN DE SERVICIOS					100,000.00	0.00	100,000.00	10,000.00	-10,000.00	-10,000.00	0.00	0.00	0.00	100,000.00	
1.1	01	0	00	0001		2	2	3			VIAJICOS					100,000.00	0.00	100,000.00	10,000.00	-10,000.00	-10,000.00	0.00	0.00	0.00	100,000.00	
1.1	01	0	00	0001	0	2	2	3	1	01	Viajicos dentro del país	1102	30	9995	102	100,000.00	0.00	100,000.00	10,000.00	-10,000.00	-10,000.00	0.00	0.00	0.00	100,000.00	
1.1	01	0	00	0002							Gestión administrativa y financiera					2,890,689.00	0.00	2,890,689.00	17,113.50	19,295.10	19,295.10	19,295.10	36,408.60	2,854,280.40		
1.1	01	0	00	0002		2	1				REMUNERACIONES Y CONTRIBUCIONES					2,873,344.00	0.00	2,873,344.00	17,113.50	17,113.50	17,113.50	17,113.50	34,227.00	2,839,117.00		
1.1	01	0	00	0002		2	1	1			REMUNERACIONES					2,571,477.00	0.00	2,571,477.00	14,113.50	14,113.50	14,113.50	14,113.50	28,227.00	2,543,250.00		
1.1	01	0	00	0002	0	2	1	1	1	01	Sueldos fijos	1102	20	1955	100	2,106,000.00	0.00	2,106,000.00	14,113.50	14,113.50	14,113.50	14,113.50	28,227.00	2,077,773.00		
1.1	01	0	00	0002	0	2	1	1	4	01	Sueldo Anual No. 13	1102	20	1955	100	175,500.00	0.00	175,500.00	0.00	0.00	0.00	0.00	0.00	0.00	175,500.00	
1.1	01	0	00	0002		2	1	1	5		Prestaciones económicas					289,977.00	0.00	289,977.00	0.00	0.00	0.00	0.00	0.00	0.00	289,977.00	
1.1	01	0	00	0002	0	2	1	1	5	03	Prestación laboral por desvinculación	1102	20	1955	100	56,673.00	0.00	56,673.00	0.00	0.00	0.00	0.00	0.00	0.00	56,673.00	
1.1	01	0	00	0002	0	2	1	1	5	03	Prestación laboral por desvinculación	1102	30	9995	102	233,304.00	0.00	233,304.00	0.00	0.00	0.00	0.00	0.00	0.00	233,304.00	
1.1	01	0	00	0002		2	1	2			SOBRESUELDOS					50,000.00	0.00	50,000.00	3,000.00	3,000.00	3,000.00	3,000.00	6,000.00	44,000.00		
1.1	01	0	00	0002		2	1	2	2		Compensación					50,000.00	0.00	50,000.00	3,000.00	3,000.00	3,000.00	3,000.00	6,000.00	44,000.00		
1.1	01	0	00	0002	0	2	1	2	2	06	Incentivo por Rendimiento Individual	1102	20	1955	100	26,008.00	0.00	26,008.00	3,000.00	3,000.00	3,000.00	3,000.00	6,000.00	20,008.00		
1.1	01	0	00	0002	0	2	1	2	2	06	Incentivo por Rendimiento Individual	1102	30	9996	102	23,992.00	0.00	23,992.00	0.00	0.00	0.00	0.00	0.00	0.00	23,992.00	
1.1	01	0	00	0002		2	1	5			CONTRIBUCIONES A LA SEGURIDAD SOCIAL					251,867.00	0.00	251,867.00	0.00	0.00	0.00	0.00	0.00	0.00	251,867.00	

1- Contratación General de la República, 2- Cámara de Cuentas, 3- Comisión de Fiscalización y Control, 4- Ayuntamiento Municipal, 5- Dirección General de Presupuestos (DIGEPRES), 6- Dirección General de Contabilidad Gubernamental (DIGECOG)

**MINISTERIO DE HACIENDA**  
**DIRECCIÓN GENERAL DE PRESUPUESTO**  
**EJECUCIÓN DE LOS GASTOS Y APLICACIONES FINANCIERAS POR DESTINO DE FONDOS Y ESTRUCTURA PROGRAMÁTICA**  
**CORRESPONDIENTE AL MES FEBRERO DEL 2026**

Código del Capítulo: **7159** Denominación: **Junta de Distrito Municipal de Amina**

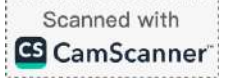
Destino de Fondo	Estructura Programática						Institución Receptora	Clasificador del Gasto						Presupuesto			Ejecución del Gasto									
	Partida no Adj. a Proy.	Programa	Producto	Proyecto	Actividad / Obra	SNRP		Tipo	Objeto	Cuenta	Subcuenta	Auxiliar	Denominación del Gasto	Función	Fuente Financiamiento	Fuente Específica	Organismo Financiador	Original	Modificaciones	Vigente	Acumulado Anterior	Compromiso	Devengado	Pagado	Devengado a la Fecha	Balance Disponible
1.1	01	0	00	0002	0	2	1	5	1	01	Contribuciones al seguro de salud	1102	20	1955	100	115,283.00	0.00	115,283.00	0.00	0.00	0.00	0.00	0.00	0.00	115,283.00	
1.1	01	0	00	0002	0	2	1	5	2	01	Contribuciones al seguro de pensiones	1102	20	1955	100	115,446.00	0.00	115,446.00	0.00	0.00	0.00	0.00	0.00	0.00	115,446.00	
1.1	01	0	00	0002	0	2	1	5	3	01	Contribuciones al seguro de riesgo laboral	1102	20	1955	100	21,138.00	0.00	21,138.00	0.00	0.00	0.00	0.00	0.00	0.00	21,138.00	
1.1	01	0	00	0002		2	2				CONTRATACIÓN DE SERVICIOS					17,345.00	0.00	17,345.00	0.00	2,181.60	2,181.60	2,181.60	2,181.60	0.00	15,163.40	
1.1	01	0	00	0002		2	2	8			OTROS SERVICIOS NO INCLUIDOS EN CONCEPTOS ANTERIORES					17,345.00	0.00	17,345.00	0.00	2,181.60	2,181.60	2,181.60	2,181.60	0.00	15,163.40	
1.1	01	0	00	0002	0	2	2	8	2	01	Comisiones y gastos bancarios	1102	20	1955	100	17,345.00	0.00	17,345.00	0.00	2,181.60	2,181.60	2,181.60	2,181.60	0.00	15,163.40	
1.1	01	0	00	0003							Normas, seguimiento, control y fiscalización de la gestión municipal					1,814,274.00	0.00	1,814,274.00	172,183.26	118,183.26	118,183.26	172,183.26	290,366.52	1,523,907.48		
1.1	01	0	00	0003		2	1				REMUNERACIONES Y CONTRIBUCIONES					1,694,274.00	0.00	1,694,274.00	152,183.26	118,183.26	118,183.26	152,183.26	270,366.52	1,423,907.48		
1.1	01	0	00	0003		2	1	1			REMUNERACIONES					1,365,000.00	0.00	1,365,000.00	152,183.26	118,183.26	118,183.26	152,183.26	270,366.52	1,094,633.48		
1.1	01	0	00	0003	0	2	1	1	1	01	Sueldos fijos	1102	20	1955	100	1,260,000.00	0.00	1,260,000.00	152,183.26	118,183.26	118,183.26	152,183.26	270,366.52	989,633.48		
1.1	01	0	00	0003	0	2	1	1	4	01	Sueldo Anual No. 13	1102	20	1955	100	105,000.00	0.00	105,000.00	0.00	0.00	0.00	0.00	0.00	0.00	105,000.00	
1.1	01	0	00	0003		2	1	3			DIETAS Y GASTOS DE REPRESENTACION					134,100.00	0.00	134,100.00	0.00	0.00	0.00	0.00	0.00	0.00	134,100.00	
1.1	01	0	00	0003	0	2	1	3	2	01	Gastos de representación en el país	1102	30	9995	102	134,100.00	0.00	134,100.00	0.00	0.00	0.00	0.00	0.00	0.00	134,100.00	
1.1	01	0	00	0003		2	1	5			CONTRIBUCIONES A LA SEGURIDAD SOCIAL					195,174.00	0.00	195,174.00	0.00	0.00	0.00	0.00	0.00	0.00	195,174.00	

**MINISTERIO DE HACIENDA**  
**DIRECCION GENERAL DE PRESUPUESTO**  
**EJECUCIÓN DE LOS GASTOS Y APLICACIONES FINANCIERAS POR DESTINO DE FONDOS Y ESTRUCTURA PROGRAMÁTICA**  
**CORRESPONDIENTE AL MES FEBRERO DEL 2026**

Código del Capítulo: **7159** Denominación: **Junta de Distrito Municipal de Amina**

Destino de Fondos	Estructura Programática						Institución Receptora	Clasificador del Gasto						Presupuesto				Ejecución del Gasto								
	Perfil de Asig. a Prog.	Programa	Planteo	Proyecto	Actividad / Otra	SNAP		Tipo	Objeto	Cuenta	Subcuenta	Auxiliar	Denominación del Gasto	Función	Fuente Financiamiento	Fuente Específica	Organismo Financiador	Original	Modificaciones	Vigente	Acumulado Anterior	Compromiso	Devengado	Pagado	Devengado a la Fecha	Balance Disponible
1.1	01	0	00	0003	0	2	1	5	1	01	Contribuciones al seguro de salud	1102	20	1955	100	89,334.00	0.00	89,334.00	0.00	0.00	0.00	0.00	0.00	0.00	0.00	89,334.00
1.1	01	0	00	0003	0	2	1	5	2	01	Contribuciones al seguro de pensiones	1102	20	1955	100	89,460.00	0.00	89,460.00	0.00	0.00	0.00	0.00	0.00	0.00	0.00	89,460.00
1.1	01	0	00	0003	0	2	1	5	3	01	Contribuciones al seguro de riesgo laboral	1102	20	1955	100	16,380.00	0.00	16,380.00	0.00	0.00	0.00	0.00	0.00	0.00	0.00	16,380.00
1.1	01	0	00	0003		2	2				CONTRATACIÓN DE SERVICIOS					120,000.00	0.00	120,000.00	20,000.00	0.00	0.00	20,000.00	20,000.00	100,000.00		
1.1	01	0	00	0003		2	2	8			OTROS SERVICIOS NO INCLUIDOS EN CONCEPTOS ANTERIORES					120,000.00	0.00	120,000.00	20,000.00	0.00	0.00	20,000.00	20,000.00	100,000.00		
1.1	01	0	00	0003	0	2	2	8	7	04	Servicios de capacitación	1102	20	1955	100	120,000.00	0.00	120,000.00	20,000.00	0.00	0.00	20,000.00	20,000.00	100,000.00		
1.1	12										Fortalecimiento y gestión de los servicios públicos municipales					25,000.00	0.00	25,000.00	0.00	3,000.00	3,000.00	0.00	3,000.00	22,000.00		
1.1	12	2									Ciudadanos con servicios de recolección y traslado de residuos					25,000.00	0.00	25,000.00	0.00	3,000.00	3,000.00	0.00	3,000.00	22,000.00		
1.1	12	2	00	0003							Servicio de recolección, transferencia y disposición final de desechos sólidos					25,000.00	0.00	25,000.00	0.00	3,000.00	3,000.00	0.00	3,000.00	22,000.00		
1.1	12	2	00	0003		2	1				REMUNERACIONES Y CONTRIBUCIONES					25,000.00	0.00	25,000.00	0.00	3,000.00	3,000.00	0.00	3,000.00	22,000.00		
1.1	12	2	00	0003		2	1	2			SOBRESUELDOS					25,000.00	0.00	25,000.00	0.00	3,000.00	3,000.00	0.00	3,000.00	22,000.00		
1.1	12	2	00	0003	0	2	1	2	2	06	Incentivo por Rendimiento Individual	3202	20	1955	100	25,000.00	0.00	25,000.00	0.00	3,000.00	3,000.00	0.00	3,000.00	22,000.00		
1.2											Servicios Municipales					10,469,640.00	64,841.00	10,534,481.00	775,898.10	884,964.01	884,964.01	934,964.01	1,660,862.11	8,873,618.89		

1- Centralista General de la República, 2- Cámara de Cuentas, 3- Comisión de Fiscalización y Control, 4- Ayuntamiento Municipal, 5- Dirección General de Presupuesto (DIGEPRES), 6- Dirección General de Contabilidad Gubernamental (DIGECOG)




**MINISTERIO DE HACIENDA**  
**DIRECCION GENERAL DE PRESUPUESTO**  
**EJECUCIÓN DE LOS GASTOS Y APLICACIONES FINANCIERAS POR DESTINO DE FONDOS Y ESTRUCTURA PROGRAMÁTICA**  
**CORRESPONDIENTE AL MES FEBRERO DEL 2026**

Código del Capítulo: 7159

Denominación: Junta de Distrito Municipal de Amina

Destino de Fondos	Estructura Programática						Institución Receptora	Clasificador del Gasto						Presupuesto			Ejecución del Gasto									
	Partida no Asig. a Prog.	Programa	Producto	Proyecto	Actividad / Otra	SNIP		Tipo	Objeto	Cuenta	Subcuenta	Auxiliar	Denominación del Gasto	Función	Fuente Financiamiento	Fuente Específica	Origenes Financiador	Original	Modificaciones	Vigente	Acumulado Anterior	Compromiso	Devengado	Pagado	Devengado a la Fecha	Balance Disponible
1.2												CLASIFICADOR DEL GASTO					10,469,640.00	64,841.00	10,534,481.00	775,898.10	884,964.01	884,964.01	934,964.01	1,060,862.11	8,973,618.89	
1.2		01										Actividades Centrales					2,093,400.00	64,841.00	2,158,241.00	118,500.00	88,629.46	88,629.46	138,629.46	207,129.46	1,951,111.54	
1.2		01	0	00	0001							Dirección y coordinación					560,000.00	-20,000.00	540,000.00	0.00	2,000.00	2,000.00	0.00	2,000.00	538,000.00	
1.2		01	0	00	0001		2	3				MATERIALES Y SUMINISTROS					560,000.00	-20,000.00	540,000.00	0.00	2,000.00	2,000.00	0.00	2,000.00	538,000.00	
1.2		01	0	00	0001		2	3	5			PRODUCTOS DE CUERO, CAUCHO Y PLÁSTICO					60,000.00	-20,000.00	40,000.00	0.00	0.00	0.00	0.00	0.00	40,000.00	
1.2		01	0	00	0001	0	2	3	5	3	01	Llantas y neumáticos	1102	20	1955	100	60,000.00	-20,000.00	40,000.00	0.00	0.00	0.00	0.00	0.00	40,000.00	
1.2		01	0	00	0001		2	3	7			COMBUSTIBLES, LUBRICANTES, PRODUCTOS QUÍMICOS Y CONEXOS					500,000.00	0.00	500,000.00	0.00	2,000.00	2,000.00	0.00	2,000.00	498,000.00	
1.2		01	0	00	0001	0	2	3	7	1	01	Gasolina	1102	30	9996	102	500,000.00	0.00	500,000.00	0.00	2,000.00	2,000.00	0.00	2,000.00	498,000.00	
1.2		01	0	00	0002							Gestión administrativa y financiera					1,479,400.00	84,841.00	1,564,241.00	116,500.00	86,629.46	86,629.46	136,629.46	203,129.46	1,361,111.54	
1.2		01	0	00	0002		2	2				CONTRATACIÓN DE SERVICIOS					1,094,400.00	84,841.00	1,179,241.00	116,500.00	86,629.46	86,629.46	136,629.46	203,129.46	976,111.54	
1.2		01	0	00	0002		2	2	2			PUBLICIDAD IMPRESIÓN Y ENCUADERNACIÓN					394,400.00	0.00	394,400.00	13,500.00	18,500.00	18,500.00	18,500.00	32,000.00	362,400.00	
1.2		01	0	00	0002		2	2	2	1		Publicidad y propaganda					380,000.00	0.00	380,000.00	13,500.00	18,500.00	18,500.00	18,500.00	32,000.00	348,000.00	
1.2		01	0	00	0002	0	2	2	2	1	01	Publicidad y propaganda	1102	20	1955	100	180,000.00	0.00	180,000.00	13,500.00	18,500.00	18,500.00	18,500.00	32,000.00	148,000.00	
1.2		01	0	00	0002	0	2	2	2	1	01	Publicidad y propaganda	1102	30	9996	102	200,000.00	0.00	200,000.00	0.00	0.00	0.00	0.00	0.00	200,000.00	
1.2		01	0	00	0002	0	2	2	2	2	01	Impresión, encuadernación y rotulación	1102	20	1955	100	14,400.00	0.00	14,400.00	0.00	0.00	0.00	0.00	0.00	14,400.00	
1.2		01	0	00	0002		2	2	5			ALQUILERES Y RENTAS					380,000.00	0.00	380,000.00	12,000.00	22,000.00	22,000.00	12,000.00	34,000.00	346,000.00	

1- Contraloría General de la República, 2- Cámara de Cuentas, 3- Comisión de Fiscalización y Control, 4- Ayuntamiento Municipal, 5- Dirección General de Presupuesto (DIGEPRES), 6- Dirección General de Contabilidad Gubernamental (DIGECOG)

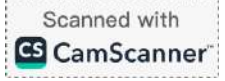


**MINISTERIO DE HACIENDA**  
**DIRECCION GENERAL DE PRESUPUESTO**  
**EJECUCIÓN DE LOS GASTOS Y APLICACIONES FINANCIERAS POR DESTINO DE FONDOS Y ESTRUCTURA PROGRAMÁTICA**  
**CORRESPONDIENTE AL MES FEBRERO DEL 2026**

Código del Capítulo: 7159

Denominación: Junta de Distrito Municipal de Amina

Destino de Fondos	Estructura Programática						Clasificador del Gasto						Presupuesto			Ejecución del Gasto										
	Partidas no Adj. a Prog.	Programa	Pluriobjetivo	Proyecto	Actividad / Obra	Institución Receptora	SNAP	Tipo	Objeto	Cuenta	Subcuenta	Auxiliar	Denominación del Gasto	Función	Fuente Financiamiento	Fuente Específica	Organismo Financiador	Original	Modificaciones	Vigente	Acumulado Anterior	Compromiso	Devengado	Pagado	Devengado a la Fecha	Balance Disponible
1.2		01	0	00	0002	0		2	2	5	1	01	Alquileres y rentas de edificaciones y locales	1102	20	1955	100	240,000.00	0.00	240,000.00	12,000.00	12,000.00	12,000.00	12,000.00	24,000.00	216,000.00
1.2		01	0	00	0002	0		2	2	5	9	01	Licencias Informaticas	1102	20	1955	100	140,000.00	0.00	140,000.00	0.00	10,000.00	10,000.00	0.00	10,000.00	130,000.00
1.2		01	0	00	0002			2	2	6			SEGUROS					50,000.00	0.00	50,000.00	0.00	0.00	0.00	0.00	0.00	50,000.00
1.2		01	0	00	0002	0		2	2	6	2	01	Seguro de bienes muebles	1102	20	1955	100	50,000.00	0.00	50,000.00	0.00	0.00	0.00	0.00	0.00	50,000.00
1.2		01	0	00	0002			2	2	8			OTROS SERVICIOS NO INCLUIDOS EN CONCEPTOS ANTERIORES					270,000.00	84,841.00	354,841.00	91,000.00	46,129.46	46,129.46	106,129.46	137,129.46	217,711.54
1.2		01	0	00	0002	0		2	2	8	2	01	Comisiones y gastos bancarios	1102	20	1955	100	20,000.00	0.00	20,000.00	0.00	3,129.46	3,129.46	3,129.46	3,129.46	16,870.54
1.2		01	0	00	0002			2	2	8	6		Servicio de organizacion de eventos, lectvidades y actividades de entretenimiento					100,000.00	0.00	100,000.00	0.00	8,000.00	8,000.00	8,000.00	8,000.00	92,000.00
1.2		01	0	00	0002	0		2	2	8	6	01	Eventos generales	1102	20	1955	100	66,100.00	0.00	66,100.00	0.00	8,000.00	8,000.00	8,000.00	8,000.00	58,100.00
1.2		01	0	00	0002	0		2	2	8	6	01	Eventos generales	1102	30	9995	102	33,900.00	0.00	33,900.00	0.00	0.00	0.00	0.00	0.00	33,900.00
1.2		01	0	00	0002			2	2	8	7		Servicios Técnicos y Profesionales					150,000.00	84,841.00	234,841.00	91,000.00	35,000.00	35,000.00	95,000.00	126,000.00	108,841.00
1.2		01	0	00	0002	0		2	2	8	7	06	Otros servicios técnicos profesionales	1102	30	9995	102	100,000.00	0.00	100,000.00	75,000.00	25,000.00	25,000.00	79,000.00	100,000.00	0.00
1.2		01	0	00	0002	0		2	2	8	7	06	Otros servicios técnicos profesionales	1102	30	9996	102	50,000.00	64,841.00	114,841.00	16,000.00	10,000.00	10,000.00	16,000.00	26,000.00	88,841.00
1.2		01	0	00	0002	0		2	2	8	7	06	Otros servicios técnicos profesionales	1102	30	9998	102	0.00	20,000.00	20,000.00	0.00	0.00	0.00	0.00	0.00	20,000.00
1.2		01	0	00	0002			2	3				MATERIALES Y SUMINISTROS					385,000.00	0.00	385,000.00	0.00	0.00	0.00	0.00	0.00	385,000.00
1.2		01	0	00	0002			2	3	1			ALIMENTOS Y PRODUCTOS AGROFORESTALES					150,000.00	0.00	150,000.00	0.00	0.00	0.00	0.00	0.00	150,000.00



**MINISTERIO DE HACIENDA**  
**DIRECCION GENERAL DE PRESUPUESTO**  
**EJECUCIÓN DE LOS GASTOS Y APLICACIONES FINANCIERAS POR DESTINO DE FONDOS Y ESTRUCTURA PROGRAMATICA**  
**CORRESPONDIENTE AL MES FEBRERO DEL 2026**

Código del Capítulo: 7159

Denominación: Junta de Distrito Municipal de Amina

Destino de Fondos	Estructura Programática						Institución Receptora	Clasificador del Gasto					Presupuesto				Ejecución del Gasto									
	Partidas no Asig. a Prog.	Programa	Producto	Proyecto	Actividad / Otra	Subproyecto		Tipo	Objeto	Cuenta	Subcuenta	Auxiliar	Denominación del Gasto	Función	Fuente Financiamiento	Fuente Específica	Organismo Financiador	Original	Modificaciones	Vigente	Acumulado Anterior	Compromiso	Devengado	Pagado	Devengado a la Fecha	Balance Disponible
1.2		01	0	00	0002		2	3	1	1		Alimentos y bebidas para personas					150,000.00	0.00	150,000.00	0.00	0.00	0.00	0.00	0.00	150,000.00	
1.2		01	0	00	0002	0	2	3	1	1	01	Alimentos y bebidas para personas	1102	20	1955	100	20,000.00	0.00	20,000.00	0.00	0.00	0.00	0.00	0.00	20,000.00	
1.2		01	0	00	0002	0	2	3	1	1	01	Alimentos y bebidas para personas	1102	30	9996	102	130,000.00	0.00	130,000.00	0.00	0.00	0.00	0.00	0.00	130,000.00	
1.2		01	0	00	0002		2	3	7			COMBUSTIBLES, LUBRICANTES, PRODUCTOS QUÍMICOS Y CONEXOS					35,000.00	0.00	35,000.00	0.00	0.00	0.00	0.00	35,000.00		
1.2		01	0	00	0002	0	2	3	7	1	04	Gas GLP	1102	20	1955	100	35,000.00	0.00	35,000.00	0.00	0.00	0.00	0.00	0.00	35,000.00	
1.2		01	0	00	0002		2	3	9			PRODUCTOS Y UTILES VARIOS					200,000.00	0.00	200,000.00	0.00	0.00	0.00	0.00	200,000.00		
1.2		01	0	00	0002	0	2	3	9	1	01	Material para limpieza	1102	20	1955	100	75,000.00	0.00	75,000.00	0.00	0.00	0.00	0.00	0.00	75,000.00	
1.2		01	0	00	0002	0	2	3	9	2	01	Útiles de escritorio, oficina e informática	1102	20	1955	100	75,000.00	0.00	75,000.00	0.00	0.00	0.00	0.00	0.00	75,000.00	
1.2		01	0	00	0002	0	2	3	9	5	01	Útiles de cocina y comedor	1102	20	1955	100	50,000.00	0.00	50,000.00	0.00	0.00	0.00	0.00	0.00	50,000.00	
1.2		01	0	00	0003							Normas, seguimiento, control y fiscalización de la gestión municipal					54,000.00	0.00	54,000.00	2,000.00	0.00	0.00	2,000.00	2,000.00	52,000.00	
1.2		01	0	00	0003		2	3				MATERIALES Y SUMINISTROS					54,000.00	0.00	54,000.00	2,000.00	0.00	0.00	2,000.00	2,000.00	52,000.00	
1.2		01	0	00	0003		2	3	7			COMBUSTIBLES, LUBRICANTES, PRODUCTOS QUÍMICOS Y CONEXOS					54,000.00	0.00	54,000.00	2,000.00	0.00	0.00	2,000.00	2,000.00	52,000.00	
1.2		01	0	00	0003	0	2	3	7	1	01	Gasolina	1102	20	1955	100	54,000.00	0.00	54,000.00	2,000.00	0.00	0.00	2,000.00	2,000.00	52,000.00	

**MINISTERIO DE HACIENDA**  
**DIRECCION GENERAL DE PRESUPUESTO**  
**EJECUCIÓN DE LOS GASTOS Y APLICACIONES FINANCIERAS POR DESTINO DE FONDOS Y ESTRUCTURA PROGRAMÁTICA**  
**CORRESPONDIENTE AL MES FEBRERO DEL 2026**

Código del Capítulo: **7159**

Denominación: **Junta de Distrito Municipal de Amina**

Destino de Fondos	Estructura Programática						Institución Receptora	Clasificador del Gasto					Denominación del Gasto	Función	Fuente Financiamiento	Fuente Específica	Organismo Financiad.º	Presupuesto			Ejecución del Gasto					
	Partida no Adj. a Prog.	Programa	Producto	Proyecto	Actividad / Odra	SIMP		Tipo	Objeto	Cuenta	Subcuenta	Auxiliar						Original	Modificaciones	Vigente	Acumulado Anterior	Compromiso	Devengado	Pagado	Devengado a la Fecha	Balance Disponible
1.2		12										Fortalecimiento y gestión de los servicios públicos municipales					6,534,252.00	0.00	6,534,252.00	452,657.30	655,633.48	655,633.48	655,633.48	1,108,290.78	5,425,961.22	
1.2		12	2									Ciudadanos con servicios de recolección y traslado de residuos					5,761,594.00	0.00	5,761,594.00	376,498.80	504,553.78	504,553.78	504,553.78	881,052.58	4,880,541.42	
1.2		12	2	00	0003							Servicio de recolección, transferencia y disposición final de desechos sólidos					5,761,594.00	0.00	5,761,594.00	376,498.80	504,553.78	504,553.78	504,553.78	881,052.58	4,880,541.42	
1.2		12	2	00	0003		2	1				REMUNERACIONES Y CONTRIBUCIONES					2,407,126.00	0.00	2,407,126.00	144,745.80	281,427.78	281,427.78	281,427.78	426,173.58	1,980,952.42	
1.2		12	2	00	0003		2	1	1			REMUNERACIONES					2,106,000.00	0.00	2,106,000.00	144,745.80	184,953.48	184,953.48	184,953.48	329,699.28	1,776,300.72	
1.2		12	2	00	0003	0	2	1	1	1	01	Sueldos fijos	3202	20	1955	100	1,944,000.00	0.00	1,944,000.00	144,745.80	184,953.48	184,953.48	184,953.48	329,699.28	1,614,300.72	
1.2		12	2	00	0003	0	2	1	1	4	01	Sueldo Anual No. 13	3202	20	1955	100	162,000.00	0.00	162,000.00	0.00	0.00	0.00	0.00	0.00	162,000.00	
1.2		12	2	00	0003		2	1	5			CONTRIBUCIONES A LA SEGURIDAD SOCIAL					301,126.00	0.00	301,126.00	0.00	96,474.30	96,474.30	96,474.30	96,474.30	204,651.70	
1.2		12	2	00	0003	0	2	1	5	1	01	Contribuciones al seguro de salud	3202	20	1955	100	137,830.00	0.00	137,830.00	0.00	36,803.30	36,803.30	36,803.30	36,803.30	101,026.70	
1.2		12	2	00	0003	0	2	1	5	2	01	Contribuciones al seguro de pensiones	3202	20	1955	100	138,024.00	0.00	138,024.00	0.00	36,827.00	36,827.00	36,827.00	36,827.00	101,197.00	
1.2		12	2	00	0003	0	2	1	5	3	01	Contribuciones al seguro de riesgo laboral	3202	20	1955	100	25,272.00	0.00	25,272.00	0.00	22,844.00	22,844.00	22,844.00	22,844.00	2,428.00	
1.2		12	2	00	0003		2	2				CONTRATACIÓN DE SERVICIOS					400,000.00	0.00	400,000.00	20,000.00	6,500.00	6,500.00	6,500.00	26,500.00	373,500.00	

1- Contraloría General de la República, 2- Cámara de Cuentas, 3- Comisión de Fiscalización y Control, 4- Ayuntamiento Municipal, 5- Dirección General de Presupuesto (DIGEPRES), 6- Dirección General de Contabilidad Gubernamental (DIGECOG)

**MINISTERIO DE HACIENDA**  
**DIRECCION GENERAL DE PRESUPUESTO**  
**EJECUCIÓN DE LOS GASTOS Y APLICACIONES FINANCIERAS POR DESTINO DE FONDOS Y ESTRUCTURA PROGRAMATICA**  
**CORRESPONDIENTE AL MES FEBRERO DEL 2026**

Código del Capítulo: **7159**

Denominación: **Junta de Distrito Municipal de Amina**

Destino de Fondos	Estructura Programática						Institución Perceptora	SIGP	Clasificador del Gasto					Denominación del Gasto	Función	Fuente Financiamiento	Fuente Específica	Organismo Financiador	Presupuesto			Ejecución del Gasto						
	Partidas no Asig. a Prog.	Programa	Producto	Proyecto	Actividad / Obra				Tipo	Objeto	Cuenta	Sub-cuenta	Anular						Original	Modificaciones	Vigente	Acumulado Anterior	Compromiso	Devengado	Pagado	Devengado a la Fecha	Balance Disponible	
	1	2	3	4	5	6			7	8	9	10	11						12	13	14	15	16	17	18	19	20	21 = 19 + 20
1.2		12	2	00	0003			2	2	7				SERVICIOS DE CONSERVACION, REPARACIONES MENORES E INSTALACIONES TEMPORALES						400,000.00	0.00	400,000.00	20,000.00	6,500.00	6,500.00	6,500.00	26,500.00	373,500.00
1.2		12	2	00	0003	0		2	2	7	1	03	Limpieza y desmalezamiento de literas y terrenos	3202	20	1955	100		400,000.00	0.00	400,000.00	20,000.00	6,500.00	6,500.00	6,500.00	26,500.00	373,500.00	
1.2		12	2	00	0003			2	3				MATERIALES Y SUMINISTROS						2,954,468.00	0.00	2,954,468.00	211,753.00	216,626.00	216,626.00	216,626.00	428,379.00	2,528,089.00	
1.2		12	2	00	0003			2	3	5			PRODUCTOS DE CUERO, CAUCHO Y PLÁSTICO						200,000.00	0.00	200,000.00	0.00	0.00	0.00	0.00	0.00	200,000.00	
1.2		12	2	00	0003	0		2	3	5	3	01	Llantas y neumáticos	3202	20	1955	100		200,000.00	0.00	200,000.00	0.00	0.00	0.00	0.00	0.00	200,000.00	
1.2		12	2	00	0003			2	3	7			COMBUSTIBLES, LUBRICANTES, PRODUCTOS QUÍMICOS Y CONEXOS						2,724,468.00	0.00	2,724,468.00	211,753.00	216,626.00	216,626.00	216,626.00	428,379.00	2,296,089.00	
1.2		12	2	00	0003	0		2	3	7	1	02	Gasoil	3202	20	1955	100		2,524,468.00	0.00	2,524,468.00	211,753.00	216,626.00	216,626.00	216,626.00	428,379.00	2,096,089.00	
1.2		12	2	00	0003	0		2	3	7	2	05	Insecticidas, fumigantes y otros	3202	20	1955	100		200,000.00	0.00	200,000.00	0.00	0.00	0.00	0.00	0.00	200,000.00	
1.2		12	2	00	0003			2	3	9			PRODUCTOS Y UTILES VARIOS						30,000.00	0.00	30,000.00	0.00	0.00	0.00	0.00	0.00	30,000.00	
1.2		12	2	00	0003	0		2	3	9	1	01	Material para limpieza	3202	20	1955	100		30,000.00	0.00	30,000.00	0.00	0.00	0.00	0.00	0.00	30,000.00	
1.2		12	3										Ciudadanos con servicios de embellecimiento y conservación de parques, jardines y áreas verdes.						772,658.00	0.00	772,658.00	76,158.50	151,079.70	151,079.70	151,079.70	227,238.20	545,419.80	




**MINISTERIO DE HACIENDA**  
**DIRECCION GENERAL DE PRESUPUESTO**  
**EJECUCIÓN DE LOS GASTOS Y APLICACIONES FINANCIERAS POR DESTINO DE FONDOS Y ESTRUCTURA PROGRAMATICA**  
**CORRESPONDIENTE AL MES FEBRERO DEL 2026**

Código del Capítulo: **7159**

Denominación: **Junta de Distrito Municipal de Amina**

Destino de Fondos	Estructura Programática					Institución Receptora	Clasificador del Gasto						Presupuesto			Ejecución del Gasto									
	Partidas no Aseg. a Prog.	Programa	Producto	Proyecto	Actividad / Obra		Tipo	Objeto	Cuenta	Subcuenta	Auxiliar	Denominación del Gasto	Función	Fuente Financiamiento	Fuente Específica	Organismo Financiador	Original	Modificaciones	Vigente	Acumulado Anterior	Compromiso	Devengado	Pagado	Devengado a la Fecha	Balance Disponible
1.2		12	3	00	0001						01					772,658.00	0.00	772,658.00	76,158.50	151,079.70	151,079.70	151,079.70	227,238.20	545,419.80	
1.2		12	3	00	0001		2	1								772,658.00	0.00	772,658.00	76,158.50	151,079.70	151,079.70	151,079.70	227,238.20	545,419.80	
1.2		12	3	00	0001		2	1	1							676,000.00	0.00	676,000.00	76,158.50	109,841.50	109,841.50	109,841.50	186,000.00	499,000.00	
1.2		12	3	00	0001	0	2	1	1	01	Sueldos fijos	3299	20	1955	100	624,000.00	0.00	624,000.00	76,158.50	109,841.50	109,841.50	109,841.50	186,000.00	438,000.00	
1.2		12	3	00	0001	0	2	1	1	4	Sueldo Anual No. 13	3299	20	1955	100	52,000.00	0.00	52,000.00	0.00	0.00	0.00	0.00	0.00	52,000.00	
1.2		12	3	00	0001		2	1	5		CONTRIBUCIONES A LA SEGURIDAD SOCIAL					96,658.00	0.00	96,658.00	0.00	41,238.20	41,238.20	41,238.20	41,238.20	55,419.80	
1.2		12	3	00	0001	0	2	1	5	01	Contribuciones al seguro de salud	3299	20	1955	100	44,242.00	0.00	44,242.00	0.00	19,784.20	19,784.20	19,784.20	19,784.20	24,457.80	
1.2		12	3	00	0001	0	2	1	5	2	Contribuciones al seguro de pensiones	3299	20	1955	100	44,304.00	0.00	44,304.00	0.00	19,798.00	19,798.00	19,798.00	19,798.00	24,506.00	
1.2		12	3	00	0001	0	2	1	5	3	Contribuciones al seguro de riesgo laboral	3299	20	1955	100	8,112.00	0.00	8,112.00	0.00	1,656.00	1,656.00	1,656.00	1,656.00	8,456.00	
1.2		14									Gestión y administración de servicios funerarios					416,035.00	0.00	416,035.00	20,054.40	28,585.67	28,585.67	28,585.67	48,640.07	367,384.93	
1.2		14	2								Ciudadanos beneficiados con servicios funerarios					416,035.00	0.00	416,035.00	20,054.40	28,585.67	28,585.67	28,585.67	48,640.07	367,384.93	
1.2		14	2	00	0002						Servicios de supervisión y administración de cementerios					416,035.00	0.00	416,035.00	20,054.40	28,585.67	28,585.67	28,585.67	48,640.07	367,384.93	
1.2		14	2	00	0002		2	1			REMUNERACIONES Y CONTRIBUCIONES					416,035.00	0.00	416,035.00	20,054.40	28,585.67	28,585.67	28,585.67	48,640.07	367,384.93	
1.2		14	2	00	0002		2	1	1		REMUNERACIONES					377,000.00	0.00	377,000.00	20,054.40	21,945.60	21,945.60	21,945.60	42,000.00	335,000.00	
1.2		14	2	00	0002	0	2	1	1	01	Sueldos fijos	4305	20	1955	100	348,000.00	0.00	348,000.00	20,054.40	21,945.60	21,945.60	21,945.60	42,000.00	308,000.00	



**MINISTERIO DE HACIENDA**  
**DIRECCION GENERAL DE PRESUPUESTO**  
**EJECUCIÓN DE LOS GASTOS Y APLICACIONES FINANCIERAS POR DESTINO DE FONDOS Y ESTRUCTURA PROGRAMÁTICA**  
**CORRESPONDIENTE AL MES FEBRERO DEL 2026**

Código del Capítulo: 7159

Denominación: Junta de Distrito Municipal de Amina

Destino de Fondos	Estructura Programática						Clasificador del Gasto						Presupuesto			Ejecución del Gasto									
	Partida no Adj. a Prog. Programa	Programa	Proyecto	Actividad / Obra	Institución Receptora	SNIP	Tipo	Objeto	Cuenta	Subcuenta	Auxiliar	Denominación del Gasto	Función	Fuente Financiamiento	Fuente Específica	Organismo Financiador	Original	Modificaciones	Vigente	Acumulado Anterior	Compromiso	Devengado	Pagado	Devengado a la Fecha	Balanza Disponible
1.2	14	2	00	0002	0		2	1	1	4	01	Sueldo Anual No. 13	4305	20	1955	100	29,000.00	0.00	29,000.00	0.00	0.00	0.00	0.00	0.00	29,000.00
1.2		14	2	00	0002		2	1	5			CONTRIBUCIONES A LA SEGURIDAD SOCIAL					39,035.00	0.00	39,035.00	0.00	6,640.07	6,640.07	6,640.07	6,640.07	32,394.93
1.2		14	2	00	0002	0	2	1	5	1	01	Contribuciones al seguro de salud	4305	20	1955	100	17,867.00	0.00	17,867.00	0.00	2,268.80	2,268.80	2,268.80	2,268.80	15,598.20
1.2		14	2	00	0002	0	2	1	5	2	01	Contribuciones al seguro de pensiones	4305	20	1955	100	17,892.00	0.00	17,892.00	0.00	2,272.00	2,272.00	2,272.00	2,272.00	15,620.00
1.2		14	2	00	0002	0	2	1	5	3	01	Contribuciones al seguro de riesgo laboral	4305	20	1955	100	3,276.00	0.00	3,276.00	0.00	2,099.27	2,099.27	2,099.27	2,099.27	1,176.73
1.2		15										Desarrollo social y participación comunitaria					789,953.00	0.00	789,953.00	34,845.40	112,115.40	112,115.40	112,115.40	146,960.80	642,992.20
1.2		15	1									Acciones comunes					700,800.00	0.00	700,800.00	29,200.00	103,914.00	103,914.00	103,914.00	133,114.00	567,686.00
1.2		15	1	00	0001							Gestión de asistencias sociales					700,800.00	0.00	700,800.00	29,200.00	103,914.00	103,914.00	103,914.00	133,114.00	567,686.00
1.2		15	1	00	0001		2	3				MATERIALES Y SUMINISTROS					200,000.00	0.00	200,000.00	0.00	34,774.00	34,774.00	34,774.00	34,774.00	165,226.00
1.2		15	1	00	0001		2	3	1			ALIMENTOS Y PRODUCTOS AGROFORESTALES					200,000.00	0.00	200,000.00	0.00	34,774.00	34,774.00	34,774.00	34,774.00	165,226.00
1.2		15	1	00	0001	0	2	3	1	1	01	Alimentos y bebidas para personas	4510	20	1955	100	200,000.00	0.00	200,000.00	0.00	34,774.00	34,774.00	34,774.00	34,774.00	165,226.00
1.2		15	1	00	0001		2	4				TRANSFERENCIAS CORRIENTES					500,800.00	0.00	500,800.00	29,200.00	69,140.00	69,140.00	69,140.00	98,340.00	402,460.00
1.2		15	1	00	0001		2	4	1			TRANSFERENCIAS CORRIENTES AL SECTOR PRIVADO					500,800.00	0.00	500,800.00	29,200.00	69,140.00	69,140.00	69,140.00	98,340.00	402,460.00
1.2		15	1	00	0001		2	4	1	2		Ayudas y donaciones a personas					500,800.00	0.00	500,800.00	29,200.00	69,140.00	69,140.00	69,140.00	98,340.00	402,460.00

**MINISTERIO DE HACIENDA**  
**DIRECCION GENERAL DE PRESUPUESTO**  
**EJECUCIÓN DE LOS GASTOS Y APLICACIONES FINANCIERAS POR DESTINO DE FONDOS Y ESTRUCTURA PROGRAMÁTICA**  
**CORRESPONDIENTE AL MES FEBRERO DEL 2026**

Código del Capítulo: **7159**

Denominación: **Junta de Distrito Municipal de Amina**

1	2	3	4	5	6	7	8	9	10	11	12	13	14	15	16	17	18	Presupuesto			Ejecución del Gasto					
																		19	20	21 = 19 + 20	22	23	24	25	26 = 22 + 24	27 = 21 + 26
1.2		15	1	00	0001	0		2	4	1	2	01	Ayudas y donaciones programadas a hogares y personas	4510	20	1955	100	25,800.00	0.00	25,800.00	0.00	0.00	0.00	0.00	0.00	25,800.00
1.2		15	1	00	0001	0		2	4	1	2	02	Ayudas y donaciones ocasionales a hogares y personas	4510	20	1955	100	450,000.00	0.00	450,000.00	29,200.00	69,140.00	69,140.00	69,140.00	98,340.00	351,660.00
1.2		15	1	00	0001	0		2	4	1	2	02	Ayudas y donaciones ocasionales a hogares y personas	4510	30	9996	102	25,000.00	0.00	25,000.00	0.00	0.00	0.00	0.00	0.00	25,000.00
1.2		15	2										Ciudadanos en educación comunitaria y actividades sobre arte, cultura y deporte					89,153.00	0.00	89,153.00	5,645.40	8,201.40	8,201.40	8,201.40	13,846.80	75,306.20
1.2		15	2	00	0003								Fomento del deporte y actividades recreativas					89,153.00	0.00	89,153.00	5,645.40	8,201.40	8,201.40	8,201.40	13,846.80	75,306.20
1.2		15	2	00	0003		2	1					REMUNERACIONES Y CONTRIBUCIONES					89,153.00	0.00	89,153.00	5,645.40	8,201.40	8,201.40	8,201.40	13,846.80	75,306.20
1.2		15	2	00	0003		2	1	1				REMUNERACIONES					78,000.00	0.00	78,000.00	5,645.40	6,354.60	6,354.60	6,354.60	12,000.00	66,000.00
1.2		15	2	00	0003	0	2	1	1	1	01		Sueldos fijos	4302	20	1955	100	72,000.00	0.00	72,000.00	5,645.40	6,354.60	6,354.60	6,354.60	12,000.00	60,000.00
1.2		15	2	00	0003	0	2	1	1	4	01		Sueldo Anual No. 13	4302	20	1955	100	6,000.00	0.00	6,000.00	0.00	0.00	0.00	0.00	0.00	6,000.00
1.2		15	2	00	0003		2	1	5				CONTRIBUCIONES A LA SEGURIDAD SOCIAL					11,153.00	0.00	11,153.00	0.00	1,846.80	1,846.80	1,846.80	1,846.80	9,306.20
1.2		15	2	00	0003	0	2	1	5	1	01		Contribuciones al seguro de salud	4302	20	1955	100	5,105.00	0.00	5,105.00	0.00	850.80	850.80	850.80	850.80	4,254.20
1.2		15	2	00	0003	0	2	1	5	2	01		Contribuciones al seguro de pensiones	4302	20	1955	100	5,112.00	0.00	5,112.00	0.00	852.00	852.00	852.00	852.00	4,260.00
1.2		15	2	00	0003	0	2	1	5	3	01		Contribuciones al seguro de riesgo laboral	4302	20	1955	100	936.00	0.00	936.00	0.00	144.00	144.00	144.00	144.00	792.00

**MINISTERIO DE HACIENDA**  
**DIRECCION GENERAL DE PRESUPUESTO**  
**EJECUCIÓN DE LOS GASTOS Y APLICACIONES FINANCIERAS POR DESTINO DE FONDOS Y ESTRUCTURA PROGRAMATICA**  
**CORRESPONDIENTE AL MES FEBRERO DEL 2026**

Código del Capítulo: 7159

Denominación: Junta de Distrito Municipal de Amina

Destino de Fondos	Estructura Programática						Institución Receptora	Clasificador del Gasto						Presupuesto			Ejecución del Gasto									
	Partidas no Adj. a Prog.	Programa	Producto	Proyecto	Actividad / Obra	SIMP		Tipo	Objeto	Cuenta	Subcuenta	Auxiliar	Denominación del Gasto	Función	Fuente Financiamiento	Fuente Específica	Origen del Financiamiento	Original	Modificaciones	Vigente	Acumulado Anterior	Compromiso	Devengado	Pagado	Devengado a la Fecha	Balance Disponible
1.2	98											Administración de contribuciones especiales					636,000.00	0.00	636,000.00	149,841.00	0.00	0.00	0.00	149,841.00	486,159.00	
1.2	98						2	4				TRANSFERENCIAS CORRIENTES					636,000.00	0.00	636,000.00	149,841.00	0.00	0.00	0.00	149,841.00	486,159.00	
1.2	98						2	4	1			TRANSFERENCIAS CORRIENTES AL SECTOR PRIVADO					636,000.00	0.00	636,000.00	149,841.00	0.00	0.00	0.00	149,841.00	486,159.00	
1.2	98					9998	2	4	1	6	01	Transferencias corrientes programadas a asociaciones sin fines de lucro	4510	20	1955	100	636,000.00	0.00	636,000.00	149,841.00	0.00	0.00	0.00	149,841.00	486,159.00	
1.3												Programas de Educación, Género y Salud					1,308,705.00	0.00	1,308,705.00	93,756.31	98,059.94	98,059.94	98,059.94	191,816.25	1,116,888.75	
1.3							2					CLASIFICADOR DEL GASTO					1,308,705.00	0.00	1,308,705.00	93,756.31	98,059.94	98,059.94	98,059.94	191,816.25	1,116,888.75	
1.3		01										Actividades Centrales					7,000.00	0.00	7,000.00	0.00	294.65	294.65	294.65	294.65	6,705.35	
1.3		01	0	00	0002							Gestión administrativa y financiera					7,000.00	0.00	7,000.00	0.00	294.65	294.65	294.65	294.65	6,705.35	
1.3		01	0	00	0002		2	2				CONTRATACIÓN DE SERVICIOS					7,000.00	0.00	7,000.00	0.00	294.65	294.65	294.65	294.65	6,705.35	
1.3		01	0	00	0002		2	2	8			OTROS SERVICIOS NO INCLUIDOS EN CONCEPTOS ANTERIORES					7,000.00	0.00	7,000.00	0.00	294.65	294.65	294.65	294.65	6,705.35	
1.3		01	0	00	0002	0	2	2	8	2	01	Comisiones y gastos bancarios	1102	20	1955	100	7,000.00	0.00	7,000.00	0.00	294.65	294.65	294.65	294.65	6,705.35	

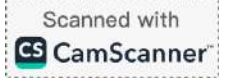
1- Contraloría General de la República, 2- Cámara de Cuentas, 3- Comisión de Fiscalización y Control, 4- Ayuntamiento Municipal, 5- Dirección General de Presupuesto (DIGEPRES), 6- Dirección General de Contabilidad Gubernamental (DIGECOG)

**MINISTERIO DE HACIENDA**  
**DIRECCION GENERAL DE PRESUPUESTO**  
**EJECUCIÓN DE LOS GASTOS Y APLICACIONES FINANCIERAS POR DESTINO DE FONDOS Y ESTRUCTURA PROGRAMATICA**  
**CORRESPONDIENTE AL MES FEBRERO DEL 2026**

Código del Capítulo: **7159**

Denominación: **Junta de Distrito Municipal de Amina**

Código de Fondos	Estructura Programática						Clasificador del Gasto						Presupuesto			Ejecución del Gasto											
	Partidas No Adj. a Prog.	Programa	Producto	Proyecto	Actividad / Obra	Institución Receptora	SNIP	Tipo	Objeto	Cuenta	Subcuenta	Auxiliar	Denominación del Gasto	Función	Fuente Financiamiento	Fuente Específica	Organismo Financiador	Original	Modificaciones	Vigente	Acumulado Anterior	Compromiso	Devengado	Pagado	Devengado a la Fecha	Balance Disponible	
																											19
1.3		15											Desarrollo social y participación comunitaria					1,301,705.00	0.00	1,301,705.00	93,756.31	97,765.29	97,765.29	97,765.29	191,521.60	1,110,183.40	
1.3		15	1										Acciones comunes					1,301,705.00	0.00	1,301,705.00	93,756.31	97,765.29	97,765.29	97,765.29	191,521.60	1,110,183.40	
1.3		15	1	00	0001								Gestión de asistencia sociales					1,301,705.00	0.00	1,301,705.00	93,756.31	97,765.29	97,765.29	97,765.29	191,521.60	1,110,183.40	
1.3		15	1	00	0001			2	4				TRANSFERENCIAS CORRIENTES					1,301,705.00	0.00	1,301,705.00	93,756.31	97,765.29	97,765.29	97,765.29	191,521.60	1,110,183.40	
1.3		15	1	00	0001			2	4	1			TRANSFERENCIAS CORRIENTES AL SECTOR PRIVADO					1,301,705.00	0.00	1,301,705.00	93,756.31	97,765.29	97,765.29	97,765.29	191,521.60	1,110,183.40	
1.3		15	1	00	0001			2	4	1	2		Ayudas y donaciones a personas					1,301,705.00	0.00	1,301,705.00	93,756.31	97,765.29	97,765.29	97,765.29	191,521.60	1,110,183.40	
1.3		15	1	00	0001	0		2	4	1	2	01	Ayudas y donaciones programadas a hogares y personas	4510	20	1955	100	870,000.00	0.00	870,000.00	71,256.31	92,765.29	92,765.29	92,765.29	164,021.60	705,978.40	
1.3		15	1	00	0001	0		2	4	1	2	02	Ayudas y donaciones ocasionales a hogares y personas	4510	20	1955	100	265,913.00	0.00	265,913.00	22,500.00	5,000.00	5,000.00	5,000.00	27,500.00	238,413.00	
1.3		15	1	00	0001	0		2	4	1	2	02	Ayudas y donaciones ocasionales a hogares y personas	4510	30	9996	102	164,448.00	0.00	164,448.00	0.00	0.00	0.00	0.00	0.00	0.00	164,448.00
1.3		15	1	00	0001	0		2	4	1	2	02	Ayudas y donaciones ocasionales a hogares y personas	4510	30	9998	102	1,344.00	0.00	1,344.00	0.00	0.00	0.00	0.00	0.00	0.00	1,344.00
2													GASTOS DE CAPITAL E INVERSION					4,971,423.00	-82,541.00	4,878,882.00	329,764.62	148,562.91	148,562.91	257,327.53	479,327.53	4,399,554.47	
2.1													Bienes Muebles, Inmuebles no clasificado en categoría proyecto					2,161,423.00	-82,541.00	2,068,882.00	229,764.62	139,562.91	139,562.91	147,327.53	369,327.53	1,699,554.47	



**MINISTERIO DE HACIENDA**  
**DIRECCION GENERAL DE PRESUPUESTO**  
**EJECUCIÓN DE LOS GASTOS Y APLICACIONES FINANCIERAS POR DESTINO DE FONDOS Y ESTRUCTURA PROGRAMATICA**  
**CORRESPONDIENTE AL MES FEBRERO DEL 2026**

Código del Capítulo: 7159

Denominación: Junta de Distrito Municipal de Amina

Destino de Fondos	Estructura Programática						Institución Receptora	SNP	Clasificador del Gasto					Denominación del Gasto	Función	Fuente Financiamiento	Fuente Específica	Organismo Financiador	Presupuesto			Ejecución del Gasto					
	Partidas no Adj. a Prog.	Programa	Proyecto	Actividad / Otra	Tipo	Objeto			Cuenta	Subcuenta	Auxiliar	Original	Modificaciones						Vigente	Acumulado Anterior	Compromiso	Devengado	Pagado	Devengado a la Fecha	Balance Disponible		
																										19	20
2.1								2											2,161,423.00	-92,541.00	2,068,882.00	229,764.62	139,562.91	139,562.91	147,327.53	369,327.53	1,699,554.47
2.1		01																	1,170,000.00	-92,541.00	1,077,459.00	29,764.62	25,960.40	25,960.40	33,725.02	55,725.02	1,021,733.98
2.1		01	0	00	0001														150,000.00	-27,700.00	122,300.00	0.00	0.00	0.00	0.00	0.00	122,300.00
2.1		01	0	00	0001			2	3										150,000.00	-27,700.00	122,300.00	0.00	0.00	0.00	0.00	0.00	122,300.00
2.1		01	0	00	0001			2	3	7									150,000.00	-27,700.00	122,300.00	0.00	0.00	0.00	0.00	0.00	122,300.00
2.1		01	0	00	0001	0		2	3	7	1	01							150,000.00	-27,700.00	122,300.00	0.00	0.00	0.00	0.00	0.00	122,300.00
2.1		01	0	00	0002														1,020,000.00	-64,841.00	955,159.00	29,764.62	25,960.40	25,960.40	33,725.02	55,725.02	899,433.98
2.1		01	0	00	0002			2	2										820,000.00	-64,841.00	755,159.00	29,764.62	25,960.40	25,960.40	33,725.02	55,725.02	699,433.98
2.1		01	0	00	0002			2	2	7									800,000.00	-64,841.00	735,159.00	29,764.62	22,400.00	22,400.00	30,164.62	52,164.62	682,994.38
2.1		01	0	00	0002			2	2	7	2								800,000.00	-64,841.00	735,159.00	29,764.62	22,400.00	22,400.00	30,164.62	52,164.62	682,994.38
2.1		01	0	00	0002	0		2	2	7	2	06							300,000.00	0.00	300,000.00	29,764.62	22,400.00	22,400.00	30,164.62	52,164.62	247,835.38

1- Contraloría General de la República, 2- Cámara de Cuentas, 3- Comisión de Fiscalización y Control, 4- Ayuntamiento Municipal, 5- Dirección General de Presupuesto (DIGEPRES), 6- Dirección General de Contabilidad Gubernamental (DIGECOG)

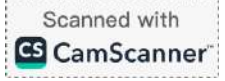


**MINISTERIO DE HACIENDA**  
**DIRECCION GENERAL DE PRESUPUESTO**  
**EJECUCIÓN DE LOS GASTOS Y APLICACIONES FINANCIERAS POR DESTINO DE FONDOS Y ESTRUCTURA PROGRAMATICA**  
**CORRESPONDIENTE AL MES FEBRERO DEL 2026**

Código del Capítulo: **7159**

Denominación: **Junta de Distrito Municipal de Amina**

Dentro de Fondos	Estructura Programática						Clasificador del Gasto							Presupuesto			Ejecución del Gasto								
	Partidas no Adj. a Prog. Programa	Programa	Proyecto	Actividad / Otra	Institución Receptora	SNP	Tipo	Objeto	Cuenta	Subcuenta	Auxiliar	Denominación del Gasto	Función	Fuente Financiamiento	Fuente Específica	Organismo Financiar	Original	Modificaciones	Vigente	Acumulado Anterior	Compromiso	Devengado	Pagado	Devengado a la Fecha	Balance Disponible
2.1	01	0	00	0002	0		2	2	7	2	06	Mantenimiento y reparación de equipos de transporte, tracción y elevación	1102	30	9996	102	500,000.00	-64,841.00	435,159.00	0.00	0.00	0.00	0.00	0.00	435,159.00
2.1	01	0	00	0002			2	2	8			OTROS SERVICIOS NO INCLUIDOS EN CONCEPTOS ANTERIORES					20,000.00	0.00	20,000.00	0.00	3,560.40	3,560.40	3,560.40	3,560.40	16,439.60
2.1	01	0	00	0002	0		2	2	8	2	01	Comisiones y gastos bancarios	1102	20	1955	100	20,000.00	0.00	20,000.00	0.00	3,560.40	3,560.40	3,560.40	3,560.40	16,439.60
2.1	01	0	00	0002			2	6				BIENES MUEBLES, INMUEBLES E INTANGIBLES					200,000.00	0.00	200,000.00	0.00	0.00	0.00	0.00	0.00	200,000.00
2.1	01	0	00	0002			2	6	1			MOBILIARIO Y EQUIPO					200,000.00	0.00	200,000.00	0.00	0.00	0.00	0.00	0.00	200,000.00
2.1	01	0	00	0002	0		2	6	1	1	01	Muebles, equipos de oficina y estantería	1102	20	1955	100	200,000.00	0.00	200,000.00	0.00	0.00	0.00	0.00	0.00	200,000.00
2.1	11											Gestión y ejecución de proyectos municipales					500,000.00	0.00	500,000.00	200,000.00	113,602.51	113,602.51	113,602.51	313,602.51	186,397.49
2.1	11	0	00	0002								Coordinación, adquisición y mantenimiento de obras					500,000.00	0.00	500,000.00	200,000.00	113,602.51	113,602.51	113,602.51	313,602.51	186,397.49
2.1	11	0	00	0002			2	2				CONTRATACIÓN DE SERVICIOS					300,000.00	0.00	300,000.00	200,000.00	79,087.50	79,087.50	79,087.50	279,087.50	29,912.50
2.1	11	0	00	0002			2	2	7			SERVICIOS DE CONSERVACION, REPARACIONES MENORES E INSTALACIONES TEMPORALES					300,000.00	0.00	300,000.00	200,000.00	79,087.50	79,087.50	79,087.50	279,087.50	29,912.50




**MINISTERIO DE HACIENDA**  
**DIRECCION GENERAL DE PRESUPUESTO**  
**EJECUCIÓN DE LOS GASTOS Y APLICACIONES FINANCIERAS POR DESTINO DE FONDOS Y ESTRUCTURA PROGRAMATICA**  
**CORRESPONDIENTE AL MES FEBRERO DEL 2026**

Código del Capítulo: 7158

Denominación: Junta de Distrito Municipal de Amina

Código de Fondos	Estructura Programática						Institución Receptora	SICP	Clasificador del Gasto					Denominación del Gasto	Función	Fuente Financiamiento	Fuente Específica	Organismo Financiadore	Presupuesto			Ejecución del Gasto				
	Partida no Adj. a Prog. Programa	Proyecto	Actividad / Oera	Tipo	Objeto	Cuenta			Subcuenta	Auxiliar	Original	Modificaciones	Vigente						Acumulado Anterior	Compromiso	Devengado	Pagado	Devengado a la Fecha	Balanza Disponible		
																									21 = 19 + 20	22
2.1		11	0	00	0002			2	2	7	1		Contratación de mantenimiento y reparaciones menores					300,000.00	0.00	300,000.00	200,000.00	79,087.50	79,087.50	79,087.50	279,087.50	20,912.50
2.1		11	0	00	0002	0		2	2	7	1	01	Mantenimiento y reparaciones menores en edificaciones	2503	20	1955	100	233,304.00	0.00	233,304.00	200,000.00	12,391.50	12,391.50	12,391.50	212,391.50	20,912.50
2.1		11	0	00	0002	0		2	2	7	1	01	Mantenimiento y reparaciones menores en edificaciones	2503	30	9995	102	66,696.00	0.00	66,696.00	0.00	66,696.00	66,696.00	66,696.00	66,696.00	0.00
2.1		11	0	00	0002			2	3				MATERIALES Y SUMINISTROS					200,000.00	0.00	200,000.00	0.00	34,515.01	34,515.01	34,515.01	34,515.01	165,484.99
2.1		11	0	00	0002			2	3	7			COMBUSTIBLES, LUBRICANTES, PRODUCTOS QUÍMICOS Y CONEXOS					200,000.00	0.00	200,000.00	0.00	34,515.01	34,515.01	34,515.01	34,515.01	165,484.99
2.1		11	0	00	0002	0		2	3	7	2	06	Pinturas, lacas, barnices, diluyentes y absorbentes para pinturas	2503	30	9995	102	200,000.00	0.00	200,000.00	0.00	34,515.01	34,515.01	34,515.01	34,515.01	165,484.99
2.1		12											Fortalecimiento y gestión de los servicios públicos municipales					400,000.00	0.00	400,000.00	0.00	0.00	0.00	0.00	0.00	400,000.00
2.1		12	2										Ciudadanos con servicios de recolección y traslado de residuos					400,000.00	0.00	400,000.00	0.00	0.00	0.00	0.00	0.00	400,000.00
2.1		12	2	00	0003								Servicio de recolección, transferencia y disposición final de desechos sólidos					400,000.00	0.00	400,000.00	0.00	0.00	0.00	0.00	0.00	400,000.00
2.1		12	2	00	0003			2	2				CONTRATACIÓN DE SERVICIOS					400,000.00	0.00	400,000.00	0.00	0.00	0.00	0.00	0.00	400,000.00

1- Contraloría General de la República, 2- Cámara de Cuentas, 3- Comisión de Fiscalización y Control, 4- Ayuntamiento Municipal, 5- Dirección General de Presupuesto (DIGEPRES), 6- Dirección General de Contabilidad Gubernamental (DIGECOG)

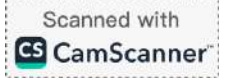


**MINISTERIO DE HACIENDA**  
**DIRECCION GENERAL DE PRESUPUESTO**  
**EJECUCIÓN DE LOS GASTOS Y APLICACIONES FINANCIERAS POR DESTINO DE FONDOS Y ESTRUCTURA PROGRAMÁTICA**  
**CORRESPONDIENTE AL MES FEBRERO DEL 2026**

Código del Capítulo: **7159**

Denominación: **Junta de Distrito Municipal de Arina**

Destino de Fondos	Estructura Programática						Classificador del Gasto						Presupuesto			Ejecución del Gasto								
	Presión en Adj. a Proy. Programa	Proyecto	Actividad / Obra	Institución Receptora	SNIP	Tipo	Objeto	Cuenta	Subcuenta	Auxiliar	Denominación del Gasto	Función	Fuente Financiamiento	Fuente Específica	Organismo Financiador	Original	Modificaciones	Vigente	Acumulado Anterior	Compromiso	Devengado	Pagado	Devengado a la Fecha	Balance Disponible
																19	20	21 = 19 + 20	22	23	24	25	26 = 22 + 24	27 = 21 - 26
2.1		12	2	00	0003		2	2	7		SERVICIOS DE CONSERVACION, REPARACIONES MENORES E INSTALACIONES TEMPORALES					400,000.00	0.00	400,000.00	0.00	0.00	0.00	0.00	0.00	400,000.00
2.1		12	2	00	0003	0	2	2	7	2	Mantenimiento y reparación de equipos de transporte, tracción y elevación	3202	20	1955	100	400,000.00	0.00	400,000.00	0.00	0.00	0.00	0.00	0.00	400,000.00
2.1	96										Deuda Pública y otras operaciones financieras					91,423.00	0.00	91,423.00	0.00	0.00	0.00	0.00	0.00	91,423.00
2.1	96			0002			2	9			GASTOS FINANCIEROS					91,423.00	0.00	91,423.00	0.00	0.00	0.00	0.00	0.00	91,423.00
2.1	96			0002			2	9	3		INTERESES DE LA DEUDA COMERCIAL					91,423.00	0.00	91,423.00	0.00	0.00	0.00	0.00	0.00	91,423.00
2.1	96			0002	0		2	9	3	1	Intereses de la deuda comercial interna de corto plazo	5101	20	1955	100	91,423.00	0.00	91,423.00	0.00	0.00	0.00	0.00	0.00	91,423.00
2.2											Obras de infraestructura					2,810,000.00	0.00	2,810,000.00	100,000.00	10,000.00	10,000.00	110,000.00	110,000.00	2,700,000.00
2.2							2				CLASIFICADOR DEL GASTO					2,810,000.00	0.00	2,810,000.00	100,000.00	10,000.00	10,000.00	110,000.00	110,000.00	2,700,000.00
2.2		11									Gestión y ejecución de proyectos municipales					900,000.00	0.00	900,000.00	0.00	0.00	0.00	0.00	0.00	900,000.00
2.2		11	0	01							Construcción de vías de comunicación y anexos					100,000.00	0.00	100,000.00	0.00	0.00	0.00	0.00	0.00	100,000.00
2.2		11	0	01	0051						ENCACHE AL MURO EN EL SECTOR LOS CERROS					100,000.00	0.00	100,000.00	0.00	0.00	0.00	0.00	0.00	100,000.00



**MINISTERIO DE HACIENDA**  
**DIRECCION GENERAL DE PRESUPUESTO**  
**EJECUCIÓN DE LOS GASTOS Y APLICACIONES FINANCIERAS POR DESTINO DE FONDOS Y ESTRUCTURA PROGRAMATICA**  
**CORRESPONDIENTE AL MES FEBRERO DEL 2026**

Código del Capítulo: **7159**

Denominación: **Junta de Distrito Municipal de Amina**


Destino de Fondos	Estructura Programática						Institución Receptora	Clasificador del Gasto						Presupuesto			Ejecución del Gasto									
	Presión en Asig. a Proy. Programa	Producto	Proyecto	Actividad / Obra	SNP	Tipo		Objeto	Cuenta	Subcuenta	Auxiliar	Denominación del Gasto	Función	Fuente Financiamiento	Fuente Específica	Origen del Financiamiento	Original	Modificaciones	Vigente	Acumulado Anterior	Compromiso	Devengado	Pagado	Devengado a la Fecha	Balance Disponible	
																										1
2.2	11	0	01	0051		2	7				OBRAS				100,000.00	0.00	100,000.00	0.00	0.00	0.00	0.00	0.00	0.00	100,000.00		
2.2	11	0	01	0051		2	7	2			INFRAESTRUCTURA				100,000.00	0.00	100,000.00	0.00	0.00	0.00	0.00	0.00	0.00	100,000.00		
2.2	11	0	01	0051	0	2	7	2	4	01	Infraestructura terrestre y obras anexas	2601	20	1955	100	100,000.00	0.00	100,000.00	0.00	0.00	0.00	0.00	0.00	100,000.00		
2.2	11	0	11								Construcción de infraestructuras Religiosas					800,000.00	0.00	800,000.00	0.00	0.00	0.00	0.00	0.00	800,000.00		
2.2	11	0	11	0051							RECONSTRUCCION DE IGLESIA DE DIOS EVANGELICA AMINA (APORTE)					300,000.00	0.00	300,000.00	0.00	0.00	0.00	0.00	0.00	300,000.00		
2.2	11	0	11	0051		2	7				OBRAS				300,000.00	0.00	300,000.00	0.00	0.00	0.00	0.00	0.00	0.00	300,000.00		
2.2	11	0	11	0051		2	7	1			OBRAS EN EDIFICACIONES				300,000.00	0.00	300,000.00	0.00	0.00	0.00	0.00	0.00	0.00	300,000.00		
2.2	11	0	11	0051	0	2	7	1	2	01	Obras para edificación no residencial	4305	20	1955	100	300,000.00	0.00	300,000.00	0.00	0.00	0.00	0.00	0.00	300,000.00		
2.2	11	0	11	0052							CONSTRUCCION DE BAÑO Y TECHADO IGLESIA CATOLICA EN LA ENTRADA DE MAO					350,000.00	0.00	350,000.00	0.00	0.00	0.00	0.00	0.00	350,000.00		
2.2	11	0	11	0052		2	7				OBRAS				350,000.00	0.00	350,000.00	0.00	0.00	0.00	0.00	0.00	0.00	350,000.00		
2.2	11	0	11	0052		2	7	1			OBRAS EN EDIFICACIONES				350,000.00	0.00	350,000.00	0.00	0.00	0.00	0.00	0.00	0.00	350,000.00		
2.2	11	0	11	0052	0	2	7	1	2	01	Obras para edificación no residencial	4305	20	1955	100	350,000.00	0.00	350,000.00	0.00	0.00	0.00	0.00	0.00	350,000.00		

**MINISTERIO DE HACIENDA**  
**DIRECCION GENERAL DE PRESUPUESTO**  
**EJECUCIÓN DE LOS GASTOS Y APLICACIONES FINANCIERAS POR DESTINO DE FONDOS Y ESTRUCTURA PROGRAMÁTICA**  
**CORRESPONDIENTE AL MES FEBRERO DEL 2026**

Código del Capítulo: **7159**

Denominación: **Junta de Distrito Municipal de Amina**

Destino de Fondos	Estructura Programática						Institución Receptora	Clasificador del Gasto						Presupuesto			Ejecución del Gasto									
	Partidas no Adj. a Prog.	Programa	Plafondo	Proyecto	Actividad / Obra	SNAP		Tipo	Objeto	Cuenta	Subcuenta	Auxiliar	Denominación del Gasto	Función	Fuente Financiamiento	Fuente Específica	Organismo Financiador	Original	Modificaciones	Vigente	Acumulado Anterior	Compromiso	Devengado	Pagado	Devengado a la Fecha	Balance Disponible
2.2		11	0	11	0053							CONSTRUCCION DE BAÑO IGLESIA CATOLICA EN BATEY LAGUNETA					150,000.00	0.00	150,000.00	0.00	0.00	0.00	0.00	0.00	0.00	150,000.00
2.2		11	0	11	0053		2	7				OBRAS					150,000.00	0.00	150,000.00	0.00	0.00	0.00	0.00	0.00	0.00	150,000.00
2.2		11	0	11	0053		2	7	1			OBRAS EN EDIFICACIONES					150,000.00	0.00	150,000.00	0.00	0.00	0.00	0.00	0.00	0.00	150,000.00
2.2		11	0	11	0053	0	2	7	1	2	01	Obras para edificación no residencial	4305	20	1955	100	150,000.00	0.00	150,000.00	0.00	0.00	0.00	0.00	0.00	0.00	150,000.00
2.2		15										Desarrollo social y participación comunitaria					1,610,000.00	0.00	1,610,000.00	100,000.00	10,000.00	10,000.00	110,000.00	110,000.00	110,000.00	1,500,000.00
2.2		15	2									Ciudadanos con educación comunitaria y actividades sobre arte, cultura y deporte					1,610,000.00	0.00	1,610,000.00	100,000.00	10,000.00	10,000.00	110,000.00	110,000.00	110,000.00	1,200,000.00
2.2		15	2	01								Construcción de Instalaciones deportivas					1,310,000.00	0.00	1,310,000.00	100,000.00	10,000.00	10,000.00	110,000.00	110,000.00	1,200,000.00	
2.2		15	2	01	0051							CONSTRUCCION DE CANCHA BARRIO LOS PARCELEROS					500,000.00	-500,000.00	0.00	0.00	0.00	0.00	0.00	0.00	0.00	0.00
2.2		15	2	01	0051		2	7				OBRAS					500,000.00	-500,000.00	0.00	0.00	0.00	0.00	0.00	0.00	0.00	0.00
2.2		15	2	01	0051		2	7	2			INFRAESTRUCTURA					500,000.00	-500,000.00	0.00	0.00	0.00	0.00	0.00	0.00	0.00	0.00
2.2		15	2	01	0051	0	2	7	2	7	01	Obras urbanísticas	4302	20	1955	100	500,000.00	-500,000.00	0.00	0.00	0.00	0.00	0.00	0.00	0.00	0.00
2.2		15	2	01	0052							CERCADO DEL PLAY SABANA GRADE AMINA					360,000.00	0.00	360,000.00	0.00	0.00	0.00	0.00	0.00	0.00	360,000.00
2.2		15	2	01	0052		2	7				OBRAS					360,000.00	0.00	360,000.00	0.00	0.00	0.00	0.00	0.00	0.00	360,000.00
2.2		15	2	01	0052		2	7	2			INFRAESTRUCTURA					360,000.00	0.00	360,000.00	0.00	0.00	0.00	0.00	0.00	0.00	360,000.00



**MINISTERIO DE HACIENDA**  
**DIRECCION GENERAL DE PRESUPUESTO**  
**EJECUCIÓN DE LOS GASTOS Y APLICACIONES FINANCIERAS POR DESTINO DE FONDOS Y ESTRUCTURA PROGRAMATICA**  
**CORRESPONDIENTE AL MES FEBRERO DEL 2026**

Código del Capítulo: 7159

Denominación: Junta de Distrito Municipal de Amina


1	2	Estructura Programática					7	8	Clasificador del Gasto					14	Presupuesto			Ejecución del Gasto											
		3	4	5	6	10			11	12	13	15	16		17	18	19	20	21 = 19 + 20	22	23	24	25	26 = 22 + 24	27 = 21 - 26				
																										Destino de Fondos	Partida no Adj. a Proj.	Programa	Proyecto
2.2		15	2	01	0052	0		2	7	2	7	01	Obras urbanísticas	4302	20	1955	100		360,000.00	0.00	360,000.00	0.00	0.00	0.00	0.00	0.00	0.00	0.00	360,000.00
2.2		15	2	01	0053								CERCADO DEL PLAY HATO NUEVO						450,000.00	0.00	450,000.00	0.00	0.00	0.00	0.00	0.00	0.00	0.00	450,000.00
2.2		15	2	01	0053			2	7				OBRAS						450,000.00	0.00	450,000.00	0.00	0.00	0.00	0.00	0.00	0.00	0.00	450,000.00
2.2		15	2	01	0053			2	7	2			INFRAESTRUCTURA						450,000.00	0.00	450,000.00	0.00	0.00	0.00	0.00	0.00	0.00	0.00	450,000.00
2.2		15	2	01	0053	0		2	7	2	7	01	Obras urbanísticas	4302	20	1955	100		450,000.00	0.00	450,000.00	0.00	0.00	0.00	0.00	0.00	0.00	0.00	450,000.00
2.2		15	2	01	0054								CONSTRUCCION DE GRADA, DOGAUT Y BAÑOS EN LA GUNETA						0.00	500,000.00	500,000.00	100,000.00	10,000.00	10,000.00	110,000.00	110,000.00	0.00	390,000.00	
2.2		15	2	01	0054			2	7				OBRAS						0.00	500,000.00	500,000.00	100,000.00	10,000.00	10,000.00	110,000.00	110,000.00	0.00	390,000.00	
2.2		15	2	01	0054			2	7	2			INFRAESTRUCTURA						0.00	500,000.00	500,000.00	100,000.00	10,000.00	10,000.00	110,000.00	110,000.00	0.00	390,000.00	
2.2		15	2	01	0054	0		2	7	2	7	01	Obras urbanísticas	4302	20	1955	100		0.00	500,000.00	500,000.00	100,000.00	10,000.00	10,000.00	110,000.00	110,000.00	0.00	390,000.00	
2.2		15	2	04									Reparación Infraestructuras culturales y educativas						300,000.00	0.00	300,000.00	0.00	0.00	0.00	0.00	0.00	0.00	0.00	300,000.00
2.2		15	2	04	0051								REMOZAMIENTO DE TECHADO DE EL CLUB DE BATEY AMINA						300,000.00	0.00	300,000.00	0.00	0.00	0.00	0.00	0.00	0.00	0.00	300,000.00
2.2		15	2	04	0051			2	7				OBRAS						300,000.00	0.00	300,000.00	0.00	0.00	0.00	0.00	0.00	0.00	0.00	300,000.00
2.2		15	2	04	0051			2	7	1			OBRAS EN EDIFICACIONES						300,000.00	0.00	300,000.00	0.00	0.00	0.00	0.00	0.00	0.00	0.00	300,000.00
2.2		15	2	04	0051	0		2	7	1	2	01	Obras para edificación no residencial	4303	20	1955	100		300,000.00	0.00	300,000.00	0.00	0.00	0.00	0.00	0.00	0.00	0.00	300,000.00
2.2		17											Regulación, gestión y administración de los espacios públicos y del medio ambiente						300,000.00	0.00	300,000.00	0.00	0.00	0.00	0.00	0.00	0.00	0.00	300,000.00

**MINISTERIO DE HACIENDA**  
**DIRECCION GENERAL DE PRESUPUESTO**  
**EJECUCION DE LOS GASTOS Y APLICACIONES FINANCIERAS POR DESTINO DE FONDOS Y ESTRUCTURA PROGRAMATICA**  
**CORRESPONDIENTE AL MES FEBRERO DEL 2026**

Código del Capítulo: **7159**

Denominación: **Junta de Distrito Municipal de Amina**

Destino de Fondo	Estructura Programática						Institución Receptora	SNIP	Clasificador del Gasto					Denominación del Gasto	Función	Fuente Financiamiento	Fuente Específica	Organismo Financiador	Presupuesto			Ejecución del Gasto							
	Partido de Act.	Programa	Producto	Proyecto	Actividad / Obra	Tipo			Objeto	Cuenta	Subcuenta	Asesor	Original						Modificaciones	Vigente	Acumulado Anterior	Compromiso	Devengado	Pagado	Devengado a la Fecha	Balance Disponible			
	3	4	5	6	7																						19	20	21 = 19 + 20
2.2		17	0	03															300,000.00	0.00	300,000.00	0.00	0.00	0.00	0.00	0.00	0.00	300,000.00	
2.2		17	0	03	0051														300,000.00	0.00	300,000.00	0.00	0.00	0.00	0.00	0.00	0.00	300,000.00	
2.2		17	0	03	0051			2	7										300,000.00	0.00	300,000.00	0.00	0.00	0.00	0.00	0.00	0.00	300,000.00	
2.2		17	0	03	0051			2	7	2									300,000.00	0.00	300,000.00	0.00	0.00	0.00	0.00	0.00	0.00	300,000.00	
2.2		17	0	03	0051	0		2	7	2	1	01		2301	20	1955	100		300,000.00	0.00	300,000.00	0.00	0.00	0.00	0.00	0.00	0.00	300,000.00	
3																			1,572,102.00	0.00	1,572,102.00	71,379.12	101,279.12	101,279.12	101,279.12	172,658.24	1,399,443.76		
3.1.4																			1,572,102.00	0.00	1,572,102.00	71,379.12	101,279.12	101,279.12	101,279.12	172,658.24	1,399,443.76		
3.1.4								4											1,572,102.00	0.00	1,572,102.00	71,379.12	101,279.12	101,279.12	101,279.12	172,658.24	1,399,443.76		
3.1.4	96																		1,572,102.00	0.00	1,572,102.00	71,379.12	101,279.12	101,279.12	101,279.12	172,658.24	1,399,443.76		
3.1.4	96				0001			4	2										1,572,102.00	0.00	1,572,102.00	71,379.12	101,279.12	101,279.12	101,279.12	172,658.24	1,399,443.76		
3.1.4	96				0001			4	2	1									1,572,102.00	0.00	1,572,102.00	71,379.12	101,279.12	101,279.12	101,279.12	172,658.24	1,399,443.76		
3.1.4	96				0001	0		4	2	1	1	01		0	20	1955	100		806,974.00	0.00	806,974.00	71,379.12	29,900.00	29,900.00	29,900.00	101,279.12	705,694.88		



**MINISTERIO DE HACIENDA**  
**DIRECCION GENERAL DE PRESUPUESTO**  
**EJECUCIÓN DE LOS GASTOS Y APLICACIONES FINANCIERAS POR DESTINO DE FONDOS Y ESTRUCTURA PROGRAMATICA**  
**CORRESPONDIENTE AL MES FEBRERO DEL 2026**

Código del Capítulo: 7159 Denominación: **Junta de Distrito Municipal de Amina**

1	2	Estructura Programática					7	8	Clasificador del Gasto					14	Presupuesto				Ejecución del Gasto								
		3	4	5	6	10			11	12	13	15	16		17	18	19	20	21 = 19 + 20	22	23	24	25	26 = 22 + 24	27 = 21 - 26		
																										Parcial en Asig. a Prog. Programa	Presupuesto
3.1.4	96				0001	0		4	2	1	3	01	01	0	20	1955	100		765,128.00	0.00	765,128.00	0.00	71,379.12	71,379.12	71,379.12	71,379.12	693,748.88
<b>TOTAL RD\$</b>													26,174,100.00	20,000.00	26,194,100.00	1,817,384.07	1,814,599.00	1,814,599.00	2,073,987.62	3,631,983.07	22,562,116.93						

*[Firma]*  
 Preparado por  


*[Firma]*  
 Revisado por  


*[Firma]*  
 Aprobado por  






**MINISTERIO DE HACIENDA**  
**DIRECCION GENERAL DE PRESUPUESTO**  
**EJECUCIÓN DE LOS GASTOS Y APLICACIONES FINANCIERAS POR DESTINO DE FONDOS Y ESTRUCTURA PROGRAMATICA**  
**CORRESPONDIENTE AL MES MARZO DEL 2026**

Código del Capítulo: **7159**

Denominación: **Junta de Distrito Municipal de Amina**

Destino de Fondos	Estructura Programática						Institución Receptora	Clasificador del Gasto						Presupuesto			Ejecución del Gasto									
	Período de Reg. a Prog.	Programa	Prioridad	Proyecto	Actividad / Obra	SNIP		Tipo	Objeto	Cuenta	Subcuenta	Auxiliar	Denominación del Gasto	Función	Fuente Financiamiento	Fuente Específica	Organismo Financiador	Original	Modificaciones	Vigente	Acumulado Anterior	Compromiso	Devengado	Pagado	Devengado a la Fecha	Balance Disponible
1.1		01	0	00	0001	0	2	1	5	2	01	Contribuciones al seguro de pensiones	1102	20	1955	100	137,172.00	0.00	137,172.00	0.00	28,755.00	28,755.00	28,755.00	28,755.00	108,417.00	
1.1		01	0	00	0001	0	2	1	5	3	01	Contribuciones al seguro de riesgo laboral	1102	20	1955	100	25,116.00	0.00	25,116.00	0.00	4,860.00	4,860.00	4,860.00	4,860.00	20,256.00	
1.1		01	0	00	0001		2	2				CONTRATACIÓN DE SERVICIOS					100,000.00	0.00	100,000.00	0.00	16,000.00	16,000.00	16,000.00	16,000.00	84,000.00	
1.1		01	0	00	0001		2	2	3			VIAJICOS					100,000.00	0.00	100,000.00	0.00	16,000.00	16,000.00	16,000.00	16,000.00	84,000.00	
1.1		01	0	00	0001	0	2	2	3	1	01	Viajeros dentro del país	1102	30	9995	102	100,000.00	0.00	100,000.00	0.00	16,000.00	16,000.00	16,000.00	16,000.00	84,000.00	
1.1		01	0	00	0002							Gestión administrativa y financiera					2,890,689.00	0.00	2,890,689.00	36,408.60	76,764.95	76,764.95	79,764.95	113,173.55	2,777,515.45	
1.1		01	0	00	0002		2	1				REMUNERACIONES Y CONTRIBUCIONES					2,873,344.00	0.00	2,873,344.00	34,227.00	76,764.95	76,764.95	79,764.95	110,991.95	2,762,352.05	
1.1		01	0	00	0002		2	1	1			REMUNERACIONES					2,571,477.00	0.00	2,571,477.00	28,227.00	66,147.95	66,147.95	66,147.95	84,374.95	2,477,102.05	
1.1		01	0	00	0002	0	2	1	1	1	01	Sueldos fijos	1102	20	1955	100	2,106,000.00	0.00	2,106,000.00	28,227.00	66,147.95	66,147.95	66,147.95	94,374.95	2,011,625.05	
1.1		01	0	00	0002	0	2	1	1	4	01	Sueldo Anual No. 13	1102	20	1955	100	175,500.00	0.00	175,500.00	0.00	0.00	0.00	0.00	0.00	175,500.00	
1.1		01	0	00	0002		2	1	1	5		Prestaciones económicas					289,977.00	0.00	289,977.00	0.00	0.00	0.00	0.00	0.00	289,977.00	
1.1		01	0	00	0002	0	2	1	1	5	03	Prestación laboral por desvinculación	1102	20	1955	100	56,673.00	0.00	56,673.00	0.00	0.00	0.00	0.00	0.00	56,673.00	
1.1		01	0	00	0002	0	2	1	1	5	03	Prestación laboral por desvinculación	1102	30	9995	102	233,304.00	0.00	233,304.00	0.00	0.00	0.00	0.00	0.00	233,304.00	
1.1		01	0	00	0002		2	1	2			SOBRESUELDOS					50,000.00	0.00	50,000.00	6,000.00	6,000.00	6,000.00	9,000.00	12,000.00	38,000.00	
1.1		01	0	00	0002		2	1	2	2		Compensación					50,000.00	0.00	50,000.00	6,000.00	6,000.00	6,000.00	9,000.00	12,000.00	38,000.00	
1.1		01	0	00	0002	0	2	1	2	2	06	Incentivo por Rendimiento Individual	1102	20	1955	100	26,008.00	0.00	26,008.00	6,000.00	6,000.00	6,000.00	9,000.00	12,000.00	14,008.00	
1.1		01	0	00	0002	0	2	1	2	2	06	Incentivo por Rendimiento Individual	1102	30	9995	102	23,992.00	0.00	23,992.00	0.00	0.00	0.00	0.00	0.00	23,992.00	
1.1		01	0	00	0002		2	1	5			CONTRIBUCIONES A LA SEGURIDAD SOCIAL					251,867.00	0.00	251,867.00	0.00	4,617.00	4,617.00	4,617.00	4,617.00	247,250.00	

**MINISTERIO DE HACIENDA**  
**DIRECCION GENERAL DE PRESUPUESTO**  
**EJECUCIÓN DE LOS GASTOS Y APLICACIONES FINANCIERAS POR DESTINO DE FONDOS Y ESTRUCTURA PROGRAMATICA**  
**CORRESPONDIENTE AL MES MARZO DEL 2026**

Código del Capítulo: 7159

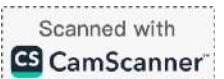
Denominación: Junta de Distrito Municipal de Amina

Destino de Fondos	Estructura Programática						Indicador Receptora	Clasificador del Gasto					Presupuesto				Ejecución del Gasto									
	Partidas no Asig. a Prog.	Programa	Pliefoada	Proyecto	Actividad / Obra	SNIP		Tipo	Objeto	Cuenta	Subcuenta	Auxiliar	Denominación del Gasto	Función	Fuente Financiamiento	Fuente Especifica	Organismo Financador	Original	Modificaciones	Vigente	Acumulado Anterior	Compromiso	Devengado	Pagado	Devengado a la Fecha	Balance Disponible
1.1		01	0	00	0002	0	2	1	5	1	01	Contribuciones al seguro de salud	1102	20	1955	100	115,283.00	0.00	115,283.00	0.00	2,127.00	2,127.00	2,127.00	2,127.00	113,156.00	
1.1		01	0	00	0002	0	2	1	5	2	01	Contribuciones al seguro de pensiones	1102	20	1955	100	115,446.00	0.00	115,446.00	0.00	2,130.00	2,130.00	2,130.00	2,130.00	113,316.00	
1.1		01	0	00	0002	0	2	1	5	3	01	Contribuciones al seguro de riesgo laboral	1102	20	1955	100	21,138.00	0.00	21,138.00	0.00	360.00	360.00	360.00	360.00	20,778.00	
1.1		01	0	00	0002		2	2				CONTRATACIÓN DE SERVICIOS					17,345.00	0.00	17,345.00	2,181.60	0.00	0.00	0.00	2,181.60	15,163.40	
1.1		01	0	00	0002		2	2	8			OTROS SERVICIOS NO INCLUIDOS EN CONCEPTOS ANTERIORES					17,345.00	0.00	17,345.00	2,181.60	0.00	0.00	0.00	2,181.60	15,163.40	
1.1		01	0	00	0002	0	2	2	8	2	01	Comisiones y gastos bancarios	1102	20	1955	100	17,345.00	0.00	17,345.00	2,181.60	0.00	0.00	0.00	2,181.60	15,163.40	
1.1		01	0	00	0003							Normas, seguimiento, control y fiscalización de la gestión municipal					1,814,274.00	0.00	1,814,274.00	290,366.52	182,207.96	182,207.96	182,207.96	472,574.48	1,341,699.52	
1.1		01	0	00	0003		2	1				REMUNERACIONES Y CONTRIBUCIONES					1,694,274.00	0.00	1,694,274.00	270,366.52	182,207.96	182,207.96	182,207.96	452,574.48	1,241,699.52	
1.1		01	0	00	0003		2	1	1			REMUNERACIONES					1,365,000.00	0.00	1,365,000.00	270,366.52	142,040.06	142,040.06	142,040.06	412,406.58	952,593.42	
1.1		01	0	00	0003	0	2	1	1	1	01	Sueldos fijos	1102	20	1955	100	1,260,000.00	0.00	1,260,000.00	270,366.52	142,040.06	142,040.06	142,040.06	412,406.58	847,593.42	
1.1		01	0	00	0003	0	2	1	1	4	01	Sueldo Anual No. 13	1102	20	1955	100	105,000.00	0.00	105,000.00	0.00	0.00	0.00	0.00	0.00	105,000.00	
1.1		01	0	00	0003		2	1	3			DIETAS Y GASTOS DE REPRESENTACION					134,100.00	0.00	134,100.00	0.00	0.00	0.00	0.00	0.00	134,100.00	
1.1		01	0	00	0003	0	2	1	3	2	01	Gastos de representación en el país	1102	30	9995	102	134,100.00	0.00	134,100.00	0.00	0.00	0.00	0.00	0.00	134,100.00	
1.1		01	0	00	0003		2	1	5			CONTRIBUCIONES A LA SEGURIDAD SOCIAL					195,174.00	0.00	195,174.00	0.00	40,167.90	40,167.90	40,167.90	40,167.90	155,006.10	

MINISTERIO DE HACIENDA  
DIRECCION GENERAL DE PRESUPUESTO  
EJECUCION DE LOS GASTOS Y APLICACIONES FINANCIERAS POR DESTINO DE FONDOS Y ESTRUCTURA PROGRAMATICA  
CORRESPONDIENTE AL MES MARZO DEL 2026  
Denominación: Junta de Distrito Municipal de Amina

Destino de Fondos	Estructura Programática				Institución Receptora	SNIP	Tipo	Objeto	Cuenta	Subcuenta	Auxiliar	Denominación del Gasto	Función	Fuente Financiamiento	Fuente Específica	Organismo Financiador	Presupuesto				Ejecución del Gasto					
	Partidas no Asig. a Prog.	Programa	Producto	Proyecto													Actividad / Otr.	Original	Modificaciones	Vigente	Acumulado Anterior	Compromiso	Devengado	Pagado	Devengado a la Fecha	Balance Disponible
1	2	3	4	5	6	7	8	9	10	11	12	13	14	15	16	17	18	19	20	21 = 19 + 20	22	23	24	25	26 = 22 + 24	27 = 21 - 26
1.1		01	0	00	0003	0	2	1	5	1	01	Contribuciones al seguro de salud	1102	20	1955	100		89,334.00	0.00	89,334.00	0.00	18,504.90	18,504.90	18,504.90	18,504.90	70,829.10
1.1		01	0	00	0003	0	2	1	5	2	01	Contribuciones al seguro de pensiones	1102	20	1955	100		89,460.00	0.00	89,460.00	0.00	18,531.00	18,531.00	18,531.00	18,531.00	70,929.00
1.1		01	0	00	0003	0	2	1	5	3	01	Contribuciones al seguro de riesgo laboral	1102	20	1955	100		16,380.00	0.00	16,380.00	0.00	3,132.00	3,132.00	3,132.00	3,132.00	13,248.00
1.1		01	0	00	0003		2	2				CONTRATACION DE SERVICIOS						120,000.00	0.00	120,000.00	20,000.00	0.00	0.00	0.00	20,000.00	100,000.00
1.1		01	0	00	0003		2	2	8			OTROS SERVICIOS NO INCLUIDOS EN CONCEPTOS ANTERIORES						120,000.00	0.00	120,000.00	20,000.00	0.00	0.00	0.00	20,000.00	100,000.00
1.1		01	0	00	0003	0	2	2	8	7	04	Servicios de capacitación	1102	20	1955	100		120,000.00	0.00	120,000.00	20,000.00	0.00	0.00	0.00	20,000.00	100,000.00
1.1		12										Fortalecimiento y gestión de los servicios públicos municipales						25,000.00	0.00	25,000.00	3,000.00	0.00	0.00	0.00	3,000.00	22,000.00
1.1		12	2									Ciudadanos con servicios de recolección y traslado de residuos						25,000.00	0.00	25,000.00	3,000.00	0.00	0.00	0.00	3,000.00	22,000.00
1.1		12	2	00	0003		2	1				Servicio de recolección, transferencia y disposición final de desechos sólidos						25,000.00	0.00	25,000.00	3,000.00	0.00	0.00	0.00	3,000.00	22,000.00
1.1		12	2	00	0003		2	1	2			REMUNERACIONES Y CONTRIBUCIONES						25,000.00	0.00	25,000.00	3,000.00	0.00	0.00	0.00	3,000.00	22,000.00
1.1		12	2	00	0003		2	1	2	2	06	SOBRESUELDOS						25,000.00	0.00	25,000.00	3,000.00	0.00	0.00	0.00	3,000.00	22,000.00
1.1		12	2	00	0003	0	2	1	2	2	06	Incentivo por Rendimiento Individual	3202	20	1955	100		25,000.00	0.00	25,000.00	3,000.00	0.00	0.00	0.00	3,000.00	22,000.00
1.2												Servicios Municipales						10,469,640.00	-78,908.47	10,392,731.53	1,660,862.11	624,337.44	624,337.44	668,319.44	2,285,189.55	8,107,531.98

1-Contaduría General de la República, 2-Carrera de Cuentas, 3-Comisión de Fiscalización y Control, 4-Ayuntamiento Municipal, 5-Dirección General de Presupuesto (DIGEPRES), 6-Dirección General de Contabilidad Gubernamental (DIGCOG)



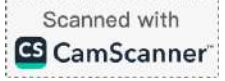
**MINISTERIO DE HACIENDA**  
**DIRECCION GENERAL DE PRESUPUESTO**  
**EJECUCIÓN DE LOS GASTOS Y APLICACIONES FINANCIERAS POR DESTINO DE FONDOS Y ESTRUCTURA PROGRAMATICA**  
**CORRESPONDIENTE AL MES MARZO DEL 2026**

Código del Capítulo: 7159

Denominación: Junta de Distrito Municipal de Amina

Destino de Fondos	Estructura Programática						Institución Receptora	SNIP	Clasificador del Gasto					Denominación del Gasto	Función	Fuente Financiamiento	Fuente Especifica	Organismo Financiador	Presupuesto			Ejecución del Gasto					
	Partidas no Asig. a Prog.	Programa	Proyecto	Actividad / Ocm	Tipo	Objeto			Cuenta	Subcuenta	Auxiliar	Original	Modificaciones						Vigente	Acumulado Anterior	Compromiso	Devengado	Pagado	Devengado a la Fecha	Balance Disponible		
																										19	20
1.2								2											10,469,840.00	-76,908.47	10,392,731.53	1,660,862.11	624,337.44	624,337.44	669,319.44	2,285,199.55	8,107,531.98
1.2		01																	2,093,400.00	-11,008.47	2,082,391.53	207,129.46	102,727.59	102,727.59	130,727.59	308,857.05	1,772,534.48
1.2		01	0	00	0001														560,000.00	-20,000.00	540,000.00	2,000.00	2,000.00	2,000.00	4,000.00	4,000.00	536,000.00
1.2		01	0	00	0001			2	3										560,000.00	-20,000.00	540,000.00	2,000.00	2,000.00	2,000.00	4,000.00	4,000.00	536,000.00
1.2		01	0	00	0001			2	3	5									60,000.00	-20,000.00	40,000.00	0.00	0.00	0.00	0.00	0.00	40,000.00
1.2		01	0	00	0001	0		2	3	5	3	01		1102	20	1955	100		60,000.00	-20,000.00	40,000.00	0.00	0.00	0.00	0.00	0.00	40,000.00
1.2		01	0	00	0001			2	3	7									500,000.00	0.00	500,000.00	2,000.00	2,000.00	2,000.00	4,000.00	4,000.00	496,000.00
1.2		01	0	00	0001	0		2	3	7	1	01		1102	30	9996	102		500,000.00	0.00	500,000.00	2,000.00	2,000.00	2,000.00	4,000.00	4,000.00	496,000.00
1.2		01	0	00	0002														1,478,400.00	8,991.53	1,488,391.53	203,129.46	100,727.59	100,727.59	126,727.59	303,857.05	1,184,534.48
1.2		01	0	00	0002			2	1										0.00	12,000.00	12,000.00	0.00	1,500.00	1,500.00	1,500.00	1,500.00	10,500.00
1.2		01	0	00	0002			2	1	2									0.00	12,000.00	12,000.00	0.00	1,500.00	1,500.00	1,500.00	1,500.00	10,500.00
1.2		01	0	00	0002	0		2	1	2	2	06		1102	30	9998	102		0.00	12,000.00	12,000.00	0.00	1,500.00	1,500.00	1,500.00	1,500.00	10,500.00
1.2		01	0	00	0002			2	2										1,064,400.00	-25,908.47	1,068,491.53	203,129.46	87,948.59	87,948.59	113,948.59	291,078.05	777,413.48
1.2		01	0	00	0002			2	2	2									364,400.00	-110,749.47	283,650.53	32,000.00	13,500.00	13,500.00	13,500.00	45,500.00	238,150.53
1.2		01	0	00	0002			2	2	2	1								380,000.00	-110,749.47	269,250.53	32,000.00	13,500.00	13,500.00	13,500.00	45,500.00	223,750.53

1- Contraloría General de la República, 2- Cámara de Cuentas, 3- Comisión de Fiscalización y Control, 4- Ayuntamiento Municipal, 5- Dirección General de Presupuesto (DIGEPRES), 6- Dirección General de Contabilidad Gubernamental (DIGECOG)



**MINISTERIO DE HACIENDA**  
**DIRECCION GENERAL DE PRESUPUESTO**  
**EJECUCIÓN DE LOS GASTOS Y APLICACIONES FINANCIERAS POR DESTINO DE FONDOS Y ESTRUCTURA PROGRAMATICA**  
**CORRESPONDIENTE AL MES MARZO DEL 2026**

Código del Capítulo: 7159

Denominación: Junta de Distrito Municipal de Amina

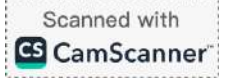
Destino de Fondos	Estructura Programática						Institución Receptora	Clasificador del Gasto						Presupuesto				Ejecución del Gasto							
	Perfiles no Asig. a Prog.	Programa	Proyecto	Actividad / Obra	SNIP	Tipo		Objeto	Cuenta	Subcuenta	Auxiliar	Denominación del Gasto	Función	Fuente Financiamiento	Fuente Especifica	Organismo Financiador	Original	Modificaciones	Vigente	Acumulado Anterior	Compromiso	Devengado	Pagado	Devengado a la Fecha	Balance Disponible
1.2	01	0	00	0002	0	2	2	2	1	01	Publicidad y propaganda	1102	20	1955	100	180,000.00	-110,749.47	69,250.53	32,000.00	13,500.00	13,500.00	13,500.00	45,500.00	23,750.53	
1.2	01	0	00	0002	0	2	2	2	1	01	Publicidad y propaganda	1102	30	9996	102	200,000.00	0.00	200,000.00	0.00	0.00	0.00	0.00	0.00	200,000.00	
1.2	01	0	00	0002	0	2	2	2	2	01	Impresión, encuademación y rotulación	1102	20	1955	100	14,400.00	0.00	14,400.00	0.00	0.00	0.00	0.00	0.00	14,400.00	
1.2	01	0	00	0002		2	2	5			ALQUILERES Y RENTAS					380,000.00	0.00	380,000.00	34,000.00	22,000.00	22,000.00	32,000.00	56,000.00	324,000.00	
1.2	01	0	00	0002	0	2	2	5	1	01	Alquileres y rentas de edificaciones y locales	1102	20	1955	100	240,000.00	0.00	240,000.00	24,000.00	12,000.00	12,000.00	12,000.00	36,000.00	204,000.00	
1.2	01	0	00	0002	0	2	2	5	9	01	Licencias Informaticas	1102	20	1955	100	140,000.00	0.00	140,000.00	10,000.00	10,000.00	10,000.00	20,000.00	20,000.00	120,000.00	
1.2	01	0	00	0002		2	2	6			SEGUROS					50,000.00	0.00	50,000.00	0.00	0.00	0.00	0.00	0.00	50,000.00	
1.2	01	0	00	0002	0	2	2	6	2	01	Seguro de bienes muebles	1102	20	1955	100	50,000.00	0.00	50,000.00	0.00	0.00	0.00	0.00	0.00	50,000.00	
1.2	01	0	00	0002		2	2	8			OTROS SERVICIOS NO INCLUIDOS EN CONCEPTOS ANTERIORES					270,000.00	84,841.00	354,841.00	137,128.48	52,448.59	52,448.59	68,448.59	189,578.05	165,262.95	
1.2	01	0	00	0002	0	2	2	8	2	01	Comisiones y gastos bancarios	1102	20	1955	100	20,000.00	0.00	20,000.00	3,129.46	1,448.59	1,448.59	1,448.59	4,578.05	15,421.95	
1.2	01	0	00	0002		2	2	8	6		Servicio de organización de eventos, festividades y actividades de entretenimiento					100,000.00	0.00	100,000.00	8,000.00	0.00	0.00	0.00	8,000.00	92,000.00	
1.2	01	0	00	0002	0	2	2	8	6	01	Eventos generales	1102	20	1955	100	66,100.00	0.00	66,100.00	8,000.00	0.00	0.00	0.00	8,000.00	58,100.00	
1.2	01	0	00	0002	0	2	2	8	6	01	Eventos generales	1102	30	9995	102	33,900.00	0.00	33,900.00	0.00	0.00	0.00	0.00	0.00	33,900.00	
1.2	01	0	00	0002		2	2	8	7		Servicios Técnicos y Profesionales					150,000.00	84,841.00	234,841.00	126,000.00	51,000.00	51,000.00	67,000.00	177,000.00	57,841.00	
1.2	01	0	00	0002	0	2	2	8	7	06	Otros servicios técnicos profesionales	1102	30	9995	102	100,000.00	0.00	100,000.00	100,000.00	0.00	0.00	6,000.00	100,000.00	0.00	
1.2	01	0	00	0002	0	2	2	8	7	06	Otros servicios técnicos profesionales	1102	30	9996	102	50,000.00	64,841.00	114,841.00	26,000.00	51,000.00	51,000.00	61,000.00	77,000.00	37,841.00	

**MINISTERIO DE HACIENDA**  
**DIRECCION GENERAL DE PRESUPUESTO**  
**EJECUCIÓN DE LOS GASTOS Y APLICACIONES FINANCIERAS POR DESTINO DE FONDOS Y ESTRUCTURA PROGRAMÁTICA**  
**CORRESPONDIENTE AL MES MARZO DEL 2026**

Código del Capítulo: **7159**

Denominación: **Junta de Distrito Municipal de Amina**

Destino de Fondos	Estructura Programática						Clasificador del Gasto													Presupuesto			Ejecución del Gasto				
	Perifoneo no Asig. a Prog.	Programa	Fideicomiso	Proyecto	Actividad / Obra	Institución Receptora	SNIP	Tipo	Objeto	Cuenta	Subcuenta	Auxiliar	Denominación del Gasto	Función	Fuente Financiamiento	Fuente Específica	Organismo Financiado	Original	Modificaciones	Vigente	Acumulado Anterior	Compromiso	Devengado	Pagado	Devenigado a la Fecha	Balance Disponible	
																											14
1.2		01	0	00	0002	0		2	2	8	7	06	Otros servicios técnicos profesionales	1102	30	9998	102	0.00	20,000.00	20,000.00	0.00	0.00	0.00	0.00	0.00	0.00	20,000.00
1.2		01	0	00	0002			2	3				MATERIALES Y SUMINISTROS					385,000.00	22,900.00	407,900.00	0.00	11,279.00	11,279.00	11,279.00	11,279.00	396,621.00	
1.2		01	0	00	0002			2	3	1			ALIMENTOS Y PRODUCTOS AGROFORESTALES					150,000.00	22,900.00	172,900.00	0.00	11,279.00	11,279.00	11,279.00	11,279.00	161,621.00	
1.2		01	0	00	0002			2	3	1	1		Alimentos y bebidas para personas					150,000.00	22,900.00	172,900.00	0.00	11,279.00	11,279.00	11,279.00	11,279.00	161,621.00	
1.2		01	0	00	0002	0		2	3	1	1	01	Alimentos y bebidas para personas	1102	20	1955	100	20,000.00	22,900.00	42,900.00	0.00	11,279.00	11,279.00	11,279.00	11,279.00	31,621.00	
1.2		01	0	00	0002	0		2	3	1	1	01	Alimentos y bebidas para personas	1102	30	9995	102	130,000.00	0.00	130,000.00	0.00	0.00	0.00	0.00	0.00	130,000.00	
1.2		01	0	00	0002			2	3	7			COMBUSTIBLES, LUBRICANTES, PRODUCTOS QUÍMICOS Y CONEXOS					35,000.00	0.00	35,000.00	0.00	0.00	0.00	0.00	0.00	35,000.00	
1.2		01	0	00	0002	0		2	3	7	1	04	Gas GLP	1102	20	1955	100	35,000.00	0.00	35,000.00	0.00	0.00	0.00	0.00	0.00	35,000.00	
1.2		01	0	00	0002			2	3	9			PRODUCTOS Y ÚTILES VARIOS					200,000.00	0.00	200,000.00	0.00	0.00	0.00	0.00	0.00	200,000.00	
1.2		01	0	00	0002	0		2	3	9	1	01	Material para limpieza	1102	20	1955	100	75,000.00	0.00	75,000.00	0.00	0.00	0.00	0.00	0.00	75,000.00	
1.2		01	0	00	0002	0		2	3	9	2	01	Útiles de escritorio, oficina e informática	1102	20	1955	100	75,000.00	0.00	75,000.00	0.00	0.00	0.00	0.00	0.00	75,000.00	
1.2		01	0	00	0002	0		2	3	9	5	01	Útiles de cocina y comedor	1102	20	1955	100	50,000.00	0.00	50,000.00	0.00	0.00	0.00	0.00	0.00	50,000.00	
1.2		01	0	00	0003								Normas, seguimiento, control y fiscalización de la gestión municipal					54,000.00	0.00	54,000.00	2,000.00	0.00	0.00	0.00	2,000.00	52,000.00	
1.2		01	0	00	0003			2	3				MATERIALES Y SUMINISTROS					54,000.00	0.00	54,000.00	2,000.00	0.00	0.00	0.00	2,000.00	52,000.00	

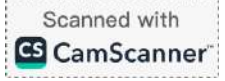


**MINISTERIO DE HACIENDA**  
**DIRECCION GENERAL DE PRESUPUESTO**  
**EJECUCIÓN DE LOS GASTOS Y APLICACIONES FINANCIERAS POR DESTINO DE FONDOS Y ESTRUCTURA PROGRAMATICA**  
**CORRESPONDIENTE AL MES MARZO DEL 2026**

Código del Capítulo: 7159

Denominación: Junta de Distrito Municipal de Amina

Destino de Fondos	Estructura Programática						Clasificador del Gasto							Presupuesto			Ejecución del Gasto									
	Perfiles no Alog. a Prog.	Programa	Prodotado	Proyecto	Actividad / Oba	Institución Receptora	SNIP	Tipo	Objeto	Cuenta	Subcuenta	Auxiliar	Denominación del Gasto	Función	Fuente Financiamiento	Fuente Especifica	Origen del Financiamiento	Original	Modificaciones	Vigente	Acumulado Anterior	Compromiso	Devengado	Pagado	Devengado a la Fecha	Balance Disponible
																		19	20	21 = 19 + 20	22	23	24	25	26 = 22 + 24	27 = 21 - 26
1.2		01	0	00	0003			2	3	7			COMBUSTIBLES, LUBRICANTES, PRODUCTOS QUIMICOS Y CONEXOS					54,000.00	0.00	54,000.00	2,000.00	0.00	0.00	0.00	2,000.00	52,000.00
1.2		01	0	00	0003	0		2	3	7	1	01	Gasolina	1102	20	1955	100	54,000.00	0.00	54,000.00	2,000.00	0.00	0.00	0.00	2,000.00	52,000.00
1.2		12											Fortalecimiento y gestión de los servicios públicos municipales					6,534,252.00	-65,900.00	6,468,352.00	1,108,290.78	317,752.05	317,752.05	317,752.05	1,426,042.83	5,042,309.17
1.2		12	2										Ciudadanos con servicios de recolección y traslado de residuos					5,761,594.00	-65,900.00	5,695,694.00	881,052.58	234,180.15	234,180.15	234,180.15	1,115,232.73	4,580,461.27
1.2		12	2	00	0003								Servicio de recolección, transferencia y disposición final de desechos sólidos					5,761,594.00	-65,900.00	5,695,694.00	881,052.58	234,180.15	234,180.15	234,180.15	1,115,232.73	4,580,461.27
1.2		12	2	00	0003			2	1				REMUNERACIONES Y CONTRIBUCIONES					2,407,126.00	0.00	2,407,126.00	426,173.58	154,920.40	154,920.40	154,920.40	581,093.98	1,826,032.02
1.2		12	2	00	0003			2	1	1			REMUNERACIONES					2,106,000.00	0.00	2,106,000.00	329,699.28	154,920.40	154,920.40	154,920.40	484,619.68	1,621,380.32
1.2		12	2	00	0003	0		2	1	1	1	01	Sueldos fijos	3202	20	1955	100	1,944,000.00	0.00	1,944,000.00	329,699.28	154,920.40	154,920.40	154,920.40	484,619.68	1,459,380.32
1.2		12	2	00	0003	0		2	1	1	4	01	Sueldo Anual No. 13	3202	20	1955	100	162,000.00	0.00	162,000.00	0.00	0.00	0.00	0.00	0.00	162,000.00
1.2		12	2	00	0003			2	1	5			CONTRIBUCIONES A LA SEGURIDAD SOCIAL					301,126.00	0.00	301,126.00	86,474.30	0.00	0.00	0.00	86,474.30	294,651.70
1.2		12	2	00	0003	0		2	1	5	1	01	Contribuciones al seguro de salud	3202	20	1955	100	137,830.00	0.00	137,830.00	36,803.30	0.00	0.00	0.00	36,803.30	101,026.70
1.2		12	2	00	0003	0		2	1	5	2	01	Contribuciones al seguro de pensiones	3202	20	1955	100	138,024.00	0.00	138,024.00	36,827.00	0.00	0.00	0.00	36,827.00	101,197.00
1.2		12	2	00	0003	0		2	1	5	3	01	Contribuciones al seguro de riesgo laboral	3202	20	1955	100	25,272.00	0.00	25,272.00	22,844.00	0.00	0.00	0.00	22,844.00	2,428.00



**MINISTERIO DE HACIENDA**  
**DIRECCION GENERAL DE PRESUPUESTO**  
**EJECUCIÓN DE LOS GASTOS Y APLICACIONES FINANCIERAS POR DESTINO DE FONDOS Y ESTRUCTURA PROGRAMÁTICA**  
**CORRESPONDIENTE AL MES MARZO DEL 2026**

Código del Capítulo: 7159

Denominación: Junta de Distrito Municipal de Amina

Destino de Fondos	Estructura Programática						Institución Receptora	Classificador del Gasto					Denominación del Gasto	Función	Fuente Financiamiento	Fuente Específica	Organismo Financiador	Presupuesto			Ejecución del Gasto					
	Partidas no Asig. a Prog.	Programa	Producto	Proyecto	Actividad / Obra	SNIP		Tipo	Objeto	Cuenta	Subcuenta	Auxiliar						Original	Modificaciones	Vigente	Acumulado Anterior	Compromiso	Devengado	Pagado	Devengado a la Fecha	Balance Disponible
1.2		12	2	00	0003		2	2				CONTRATACIÓN DE SERVICIOS					400,000.00	-65,900.00	334,100.00	26,500.00	79,259.75	79,259.75	79,259.75	105,759.75	228,340.25	
1.2		12	2	00	0003		2	2	7			SERVICIOS DE CONSERVACION, REPARACIONES MEMORES E INSTALACIONES TEMPORALES					400,000.00	-65,900.00	334,100.00	26,500.00	79,259.75	79,259.75	79,259.75	105,759.75	228,340.25	
1.2		12	2	00	0003	0	2	2	7	1	03	Limpieza y desmalezamiento de tierras y terrenos	3202	20	1955	100	400,000.00	-124,510.00	275,490.00	26,500.00	20,650.00	20,650.00	20,650.00	47,150.00	228,340.00	
1.2		12	2	00	0003	0	2	2	7	2	06	Mantenimiento y reparación de equipos de transporte, tracción y elevación	3202	20	1955	100	0.00	58,610.00	58,610.00	0.00	58,609.75	58,609.75	58,609.75	58,609.75	0.25	
1.2		12	2	00	0003		2	3				MATERIALES Y SUMINISTROS					2,954,468.00	0.00	2,954,468.00	428,379.00	0.00	0.00	0.00	428,379.00	2,526,089.00	
1.2		12	2	00	0003		2	3	5			PRODUCTOS DE CUERO, CAUCHO Y PLÁSTICO					200,000.00	0.00	200,000.00	0.00	0.00	0.00	0.00	0.00	200,000.00	
1.2		12	2	00	0003	0	2	3	5	3	01	Llantas y neumáticos	3202	20	1955	100	200,000.00	0.00	200,000.00	0.00	0.00	0.00	0.00	0.00	200,000.00	
1.2		12	2	00	0003		2	3	7			COMBUSTIBLES, LUBRICANTES, PRODUCTOS QUÍMICOS Y CONEXOS					2,724,468.00	0.00	2,724,468.00	428,379.00	0.00	0.00	0.00	428,379.00	2,296,089.00	
1.2		12	2	00	0003	0	2	3	7	1	02	Gasoil	3202	20	1955	100	2,524,468.00	0.00	2,524,468.00	428,379.00	0.00	0.00	0.00	428,379.00	2,096,089.00	
1.2		12	2	00	0003	0	2	3	7	2	05	Insecticidas, fumigantes y otros	3202	20	1955	100	200,000.00	0.00	200,000.00	0.00	0.00	0.00	0.00	0.00	200,000.00	
1.2		12	2	00	0003		2	3	9			PRODUCTOS Y ÚTILES VARIOS					30,000.00	0.00	30,000.00	0.00	0.00	0.00	0.00	0.00	30,000.00	
1.2		12	2	00	0003	0	2	3	9	1	01	Material para limpieza	3202	20	1955	100	30,000.00	0.00	30,000.00	0.00	0.00	0.00	0.00	0.00	30,000.00	

MINISTERIO DE HACIENDA  
DIRECCION GENERAL DE PRESUPUESTO  
EJECUCIÓN DE LOS GASTOS Y APLICACIONES FINANCIERAS POR DESTINO DE FONDOS Y ESTRUCTURA PROGRAMATICA  
CORRESPONDIENTE AL MES MARZO DEL 2026

Código del Capítulo: **7159**

Denominación: **Junta de Distrito Municipal de Amina**

Destino de Fondos	Estructura Programática						Institución Receptora	Clasificador del Gasto						Presupuesto			Ejecución del Gasto									
	Partidas re-Asig. a Progr.	Programa	Proyecto	Actividad / Otra	SNIP	Tipo		Objeto	Cuenta	Subcuenta	Auxiliar	Denominación del Gasto	Función	Fuente Financiamiento	Fuente Específica	Organismo Financiador	Original	Modificaciones	Vigente	Acumulado Anterior	Compromiso	Devengado	Pagado	Devengado a la Fecha	Balance Disponible	
																										1
1.2		12	3								Ciudadanos con servicios de embellecimiento y conservación de parques, jardines y áreas verdes.					772,658.00	0.00	772,658.00	227,238.20	83,571.90	83,571.90	83,571.90	310,810.10	461,847.90		
1.2		12	3	00	0001						Servicios de ornato, embellecimiento y conservación de plazas, parques y áreas verdes					772,658.00	0.00	772,658.00	227,238.20	83,571.90	83,571.90	83,571.90	310,810.10	461,847.90		
1.2		12	3	00	0001		2	1			REMUNERACIONES Y CONTRIBUCIONES					772,658.00	0.00	772,658.00	227,238.20	83,571.90	83,571.90	83,571.90	310,810.10	461,847.90		
1.2		12	3	00	0001		2	1	1		REMUNERACIONES					676,000.00	0.00	676,000.00	186,000.00	83,571.90	83,571.90	83,571.90	269,571.90	406,428.10		
1.2		12	3	00	0001	0	2	1	1	01	Sueldos fijos	3299	20	1955	100	624,000.00	0.00	624,000.00	186,000.00	83,571.90	83,571.90	83,571.90	269,571.90	354,428.10		
1.2		12	3	00	0001	0	2	1	1	4	01	Sueldo Anual No. 13	3299	20	1955	100	52,000.00	0.00	52,000.00	0.00	0.00	0.00	0.00	0.00	52,000.00	
1.2		12	3	00	0001		2	1	5		CONTRIBUCIONES A LA SEGURIDAD SOCIAL					96,658.00	0.00	96,658.00	41,238.20	0.00	0.00	0.00	41,238.20	55,419.80		
1.2		12	3	00	0001	0	2	1	5	1	01	Contribuciones al seguro de salud	3299	20	1955	100	44,242.00	0.00	44,242.00	19,784.20	0.00	0.00	0.00	19,784.20	24,457.80	
1.2		12	3	00	0001	0	2	1	5	2	01	Contribuciones al seguro de pensiones	3299	20	1955	100	44,304.00	0.00	44,304.00	19,798.00	0.00	0.00	0.00	19,798.00	24,506.00	
1.2		12	3	00	0001	0	2	1	5	3	01	Contribuciones al seguro de riesgo laboral	3299	20	1955	100	8,112.00	0.00	8,112.00	1,656.00	0.00	0.00	0.00	1,656.00	6,456.00	
1.2		14									Gestión y administración de servicios funerarios					416,035.00	0.00	416,035.00	48,640.07	20,054.40	20,054.40	20,054.40	68,694.47	347,340.53		
1.2		14	2								Ciudadanos beneficiados con servicios funerarios					416,035.00	0.00	416,035.00	48,640.07	20,054.40	20,054.40	20,054.40	68,694.47	347,340.53		

**MINISTERIO DE HACIENDA**  
**DIRECCION GENERAL DE PRESUPUESTO**  
**EJECUCIÓN DE LOS GASTOS Y APLICACIONES FINANCIERAS POR DESTINO DE FONDOS Y ESTRUCTURA PROGRAMATICA**  
**CORRESPONDIENTE AL MES MARZO DEL 2026**

Código del Capítulo: 7159

Denominación: Junta de Distrito Municipal de Amina

Destino de Fondos	Estructura Programática						Indicación Recepciona	Clasificador del Gasto						Presupuesto			Ejecución del Gasto									
	Plurianio	Asig. a Prog.	Programa	Proyecto	Actividad / Obra	Indicador		Tipo	Objeto	Cuenta	Subcuenta	Auxiliar	Denominación del Gasto	Función	Fuente Financiamiento	Fuente Especifica	Organismo Financiador	Original	Modificaciones	Vigente	Acumulado Anterior	Compromiso	Devengado	Pagado	Devengado a la Fecha	Balance Disponible
1.2		14	2	00	0002							Servicios de supervisión y administración de cementerios					416,035.00	0.00	416,035.00	48,640.07	20,054.40	20,054.40	20,054.40	68,694.47	347,340.53	
1.2		14	2	00	0002		2	1				REMUNERACIONES Y CONTRIBUCIONES					416,035.00	0.00	416,035.00	48,640.07	20,054.40	20,054.40	20,054.40	68,694.47	347,340.53	
1.2		14	2	00	0002		2	1	1			REMUNERACIONES					377,000.00	0.00	377,000.00	42,000.00	20,054.40	20,054.40	20,054.40	62,054.40	314,945.60	
1.2		14	2	00	0002	0	2	1	1	1	01	Sueldos fijos	4305	20	1955	100	348,000.00	0.00	348,000.00	42,000.00	20,054.40	20,054.40	20,054.40	62,054.40	285,945.60	
1.2		14	2	00	0002	0	2	1	1	4	01	Sueldo Anual No. 13	4305	20	1955	100	29,000.00	0.00	29,000.00	0.00	0.00	0.00	0.00	0.00	29,000.00	
1.2		14	2	00	0002		2	1	5			CONTRIBUCIONES A LA SEGURIDAD SOCIAL					39,035.00	0.00	39,035.00	6,640.07	0.00	0.00	0.00	6,640.07	32,394.93	
1.2		14	2	00	0002	0	2	1	5	1	01	Contribuciones al seguro de salud	4305	20	1955	100	17,867.00	0.00	17,867.00	2,268.80	0.00	0.00	0.00	2,268.80	15,598.20	
1.2		14	2	00	0002	0	2	1	5	2	01	Contribuciones al seguro de pensiones	4305	20	1955	100	17,892.00	0.00	17,892.00	2,272.00	0.00	0.00	0.00	2,272.00	15,620.00	
1.2		14	2	00	0002	0	2	1	5	3	01	Contribuciones al seguro de riesgo laboral	4305	20	1955	100	3,276.00	0.00	3,276.00	2,099.27	0.00	0.00	0.00	2,099.27	1,176.73	
1.2		15										Desarrollo social y participación comunitaria					789,953.00	0.00	789,953.00	148,980.80	171,803.40	171,803.40	188,785.40	318,764.20	471,188.80	
1.2		15	1									Acciones comunes					700,800.00	0.00	700,800.00	133,114.00	166,158.00	166,158.00	183,140.00	299,272.00	401,528.00	
1.2		15	1	00	0001							Gestión de asistencia sociales					700,800.00	0.00	700,800.00	133,114.00	166,158.00	166,158.00	183,140.00	299,272.00	401,528.00	
1.2		15	1	00	0001		2	3				MATERIALES Y SUMINISTROS					200,000.00	0.00	200,000.00	34,774.00	-16,982.00	-16,982.00	0.00	17,792.00	182,208.00	
1.2		15	1	00	0001		2	3	1			ALIMENTOS Y PRODUCTOS AGROFORESTALES					200,000.00	0.00	200,000.00	34,774.00	-16,982.00	-16,982.00	0.00	17,792.00	182,208.00	
1.2		15	1	00	0001	0	2	3	1	1	01	Alimentos y bebidas para personas	4510	20	1955	100	200,000.00	0.00	200,000.00	34,774.00	-16,982.00	-16,982.00	0.00	17,792.00	182,208.00	

**MINISTERIO DE HACIENDA**  
**DIRECCION GENERAL DE PRESUPUESTO**  
**EJECUCIÓN DE LOS GASTOS Y APLICACIONES FINANCIERAS POR DESTINO DE FONDOS Y ESTRUCTURA PROGRAMÁTICA**  
**CORRESPONDIENTE AL MES MARZO DEL 2026**

Código del Capítulo: **7159**

Denominación: **Junta de Distrito Municipal de Amina**

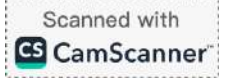
Destino de Fondos	Estructura Programática						Institución Receptora	Clasificador del Gasto					Denominación del Gasto	Función	Fuente Financiamiento	Fuente Específica	Organismo Financiador	Presupuesto			Ejecución del Gasto						
	Partidas re	Asig. a Prog	Programa	Proyecto	Actividad / Obra			SNIP	Tipo	Objeto	Cuenta	Subcuenta						Auxiliar	Original	Modificaciones	Vigente	Acumulado Anterior	Compromiso	Devengado	Pagado	Devengado a la Fecha	Balance Disponible
	1	2	3	4	5	6		7	8	9	10	11						12	13	14	15	16	17	18	19	20	21 = 19 + 20
		15	1	00	0001			2	4					TRANSFERENCIAS CORRIENTES					500,800.00	0.00	500,800.00	98,340.00	183,140.00	183,140.00	183,140.00	281,480.00	219,320.00
		15	1	00	0001			2	4	1				TRANSFERENCIAS CORRIENTES AL SECTOR PRIVADO					500,800.00	0.00	500,800.00	98,340.00	183,140.00	183,140.00	183,140.00	281,480.00	219,320.00
		15	1	00	0001			2	4	1	2			Ayudas y donaciones a personas					500,800.00	0.00	500,800.00	98,340.00	183,140.00	183,140.00	183,140.00	281,480.00	219,320.00
		15	1	00	0001	0		2	4	1	2	01		Ayudas y donaciones programadas a hogares y personas	4510	20	1955	100	25,800.00	0.00	25,800.00	0.00	3,000.00	3,000.00	3,000.00	3,000.00	22,800.00
		15	1	00	0001	0		2	4	1	2	02		Ayudas y donaciones ocasionales a hogares y personas	4510	20	1955	100	450,000.00	0.00	450,000.00	98,340.00	180,140.00	180,140.00	180,140.00	278,480.00	171,520.00
		15	1	00	0001	0		2	4	1	2	02		Ayudas y donaciones ocasionales a hogares y personas	4510	30	9996	102	25,000.00	0.00	25,000.00	0.00	0.00	0.00	0.00	0.00	25,000.00
		15	2											Ciudadanos con educación comunitaria y actividades sobre arte, cultura y deporte					89,153.00	0.00	89,153.00	13,846.80	5,645.40	5,645.40	5,645.40	19,492.20	69,660.80
		15	2	00	0003									Fomento del deporte y actividades recreativas					89,153.00	0.00	89,153.00	13,846.80	5,645.40	5,645.40	5,645.40	19,492.20	69,660.80
		15	2	00	0003			2	1					REMUNERACIONES Y CONTRIBUCIONES					89,153.00	0.00	89,153.00	13,846.80	5,645.40	5,645.40	5,645.40	19,492.20	69,660.80
		15	2	00	0003			2	1	1				REMUNERACIONES					78,000.00	0.00	78,000.00	12,000.00	5,645.40	5,645.40	5,645.40	17,645.40	60,354.60
		15	2	00	0003	0		2	1	1	1	01		Sueldos fijos	4302	20	1955	100	72,000.00	0.00	72,000.00	12,000.00	5,645.40	5,645.40	5,645.40	17,645.40	54,354.60
		15	2	00	0003	0		2	1	1	4	01		Sueldo Anual No. 13	4302	20	1955	100	6,000.00	0.00	6,000.00	0.00	0.00	0.00	0.00	0.00	6,000.00
		15	2	00	0003			2	1	5				CONTRIBUCIONES A LA SEGURIDAD SOCIAL					11,153.00	0.00	11,153.00	1,846.80	0.00	0.00	0.00	1,846.80	9,306.20

**MINISTERIO DE HACIENDA**  
**DIRECCION GENERAL DE PRESUPUESTO**  
**EJECUCIÓN DE LOS GASTOS Y APLICACIONES FINANCIERAS POR DESTINO DE FONDOS Y ESTRUCTURA PROGRAMATICA**  
**CORRESPONDIENTE AL MES MARZO DEL 2026**

Código del Capítulo: **7159**

Denominación: **Junta de Distrito Municipal de Amina**

Destino de Fondos	Estructura Programática						Institución Receptora	Clasificador del Gasto						Presupuesto				Ejecución del Gasto								
	Partidas de Asig. a Prog.	Programa	Plazado	Proyecto	Actividad / Obra	SNIP		Tipo	Objeto	Cuenta	Subcuenta	Auxiliar	Denominación del Gasto	Función	Fuente Financiamiento	Fuente Específica	Organismo Financiador	Original	Modificaciones	Vigente	Acumulado Anterior	Compromiso	Devengado	Pagado	Devengado a la Fecha	Balance Disponible
1.2		15	2	00	0003	0		2	1	5	1	01	Contribuciones al seguro de salud	4302	20	1955	100	5,105.00	0.00	5,105.00	850.80	0.00	0.00	0.00	850.80	4,254.20
1.2		15	2	00	0003	0		2	1	5	2	01	Contribuciones al seguro de pensiones	4302	20	1955	100	5,112.00	0.00	5,112.00	852.00	0.00	0.00	0.00	852.00	4,260.00
1.2		15	2	00	0003	0		2	1	5	3	01	Contribuciones al seguro de riesgo laboral	4302	20	1955	100	936.00	0.00	936.00	144.00	0.00	0.00	0.00	144.00	792.00
1.2	98												Administración de contribuciones especiales					636,000.00	0.00	636,000.00	149,841.00	12,000.00	12,000.00	12,000.00	161,841.00	474,159.00
1.2	98							2	4				TRANSFERENCIAS CORRIENTES					636,000.00	0.00	636,000.00	149,841.00	12,000.00	12,000.00	12,000.00	161,841.00	474,159.00
1.2	98							2	4	1			TRANSFERENCIAS CORRIENTES AL SECTOR PRIVADO					636,000.00	0.00	636,000.00	149,841.00	12,000.00	12,000.00	12,000.00	161,841.00	474,159.00
1.2	98					9998		2	4	1	6	01	Transferencias corrientes programadas a asociaciones sin fines de lucro	4510	20	1955	100	636,000.00	0.00	636,000.00	149,841.00	12,000.00	12,000.00	12,000.00	161,841.00	474,159.00
1.3													Programas de Educación, Género y Salud					1,308,705.00	0.00	1,308,705.00	191,816.25	81,734.74	81,734.74	81,734.74	273,550.98	1,035,154.01
1.3								2					CLASIFICADOR DEL GASTO					1,308,705.00	0.00	1,308,705.00	191,816.25	81,734.74	81,734.74	81,734.74	273,550.98	1,035,154.01
1.3		01											Actividades Centrales					7,000.00	0.00	7,000.00	294.65	879.74	879.74	879.74	1,174.39	5,825.61
1.3		01	0	00	0002								Gestión administrativa y financiera					7,000.00	0.00	7,000.00	294.65	879.74	879.74	879.74	1,174.39	5,825.61
1.3		01	0	00	0002			2	2				CONTRATACIÓN DE SERVICIOS					7,000.00	0.00	7,000.00	294.65	879.74	879.74	879.74	1,174.39	5,825.61



**MINISTERIO DE HACIENDA**  
**DIRECCION GENERAL DE PRESUPUESTO**  
**EJECUCIÓN DE LOS GASTOS Y APLICACIONES FINANCIERAS POR DESTINO DE FONDOS Y ESTRUCTURA PROGRAMATICA**  
**CORRESPONDIENTE AL MES MARZO DEL 2026**

Código del Capítulo: **7159**

Denominación: **Junta de Distrito Municipal de Amina**

Destino de Fondos	Estructura Programática						Clasificador del Gasto								Presupuesto			Ejecución del Gasto									
	Partida de Asg. a Prog.	Programa	Prioridad	Proyecto	Actividad / Otro	Institución Receptora	Denominación del Gasto								Función	Fuente Financiamiento	Fuente Específica	Organismo Financiador	Original	Modificaciones	Vigente	Acumulado Anterior	Compromiso	Devengado	Pagado	Devengado a la Fecha	Balance Disponible
							SHIP	Tipo	Objeto	Cuenta	Subcuenta	Auxiliar	14	15													
1.3		01	0	00	0002			2	2	8									7,000.00	0.00	7,000.00	294.65	879.74	879.74	879.74	1,174.39	5,825.61
1.3		01	0	00	0002	0		2	2	8	2	01							7,000.00	0.00	7,000.00	294.65	879.74	879.74	879.74	1,174.39	5,825.61
1.3		15																	1,301,705.00	0.00	1,301,705.00	191,521.60	80,855.00	80,855.00	80,855.00	272,376.60	1,029,328.40
1.3		15	1																1,301,705.00	0.00	1,301,705.00	191,521.60	80,855.00	80,855.00	80,855.00	272,376.60	1,029,328.40
1.3		15	1	00	0001			2	4										1,301,705.00	0.00	1,301,705.00	191,521.60	80,855.00	80,855.00	80,855.00	272,376.60	1,029,328.40
1.3		15	1	00	0001			2	4	1									1,301,705.00	0.00	1,301,705.00	191,521.60	80,855.00	80,855.00	80,855.00	272,376.60	1,029,328.40
1.3		15	1	00	0001			2	4	1	2								1,301,705.00	0.00	1,301,705.00	191,521.60	80,855.00	80,855.00	80,855.00	272,376.60	1,029,328.40
1.3		15	1	00	0001	0		2	4	1	2	01		4510	20	1955	100		870,000.00	0.00	870,000.00	164,021.60	72,500.00	72,500.00	72,500.00	236,521.60	633,478.40
1.3		15	1	00	0001	0		2	4	1	2	02		4510	20	1955	100		265,913.00	0.00	265,913.00	27,500.00	8,355.00	8,355.00	8,355.00	35,855.00	230,058.00
1.3		15	1	00	0001	0		2	4	1	2	02		4510	30	9996	102		164,448.00	0.00	164,448.00	0.00	0.00	0.00	0.00	0.00	164,448.00

**MINISTERIO DE HACIENDA**  
**DIRECCION GENERAL DE PRESUPUESTO**  
**EJECUCIÓN DE LOS GASTOS Y APLICACIONES FINANCIERAS POR DESTINO DE FONDOS Y ESTRUCTURA PROGRAMATICA**  
**CORRESPONDIENTE AL MES MARZO DEL 2026**

Código del Capítulo: 7159

Denominación: Junta de Distrito Municipal de Amina

Destino de Fondos	Estructura Programática						Institución Receptora	Clasificador del Gasto						Presupuesto			Ejecución del Gasto									
	Partidas no Aseg. a Prog.	Programa	Subprograma	Proyecto	Actividad / Otra	SNIP		Tipo	Objeto	Cuenta	Subcuenta	Auxiliar	Denominación del Gasto	Función	Fuente Financiamiento	Fuente Especifica	Origen del Financiamiento	Original	Modificaciones	Vigente	Acumulado Anterior	Compromiso	Devengado	Pagado	Devengado a la Fecha	Balance Disponible
1.3		15	1	00	0001	0	2	4	1	2	02	Ayudas y donaciones ocasionales a hogares y personas	4510	30	9999	102	1,344.00	0.00	1,344.00	0.00	0.00	0.00	0.00	0.00	0.00	1,344.00
2												GASTOS DE CAPITAL E INVERSION					4,971,423.00	-48,541.00	4,922,882.00	479,327.53	455,209.46	455,209.46	477,209.46	934,536.99	3,987,345.01	
2.1												Bienes Muebles, Inmuebles no clasificado en categoría proyecto					2,161,423.00	-48,541.00	2,112,882.00	369,327.53	119,824.46	119,824.46	141,824.46	489,151.99	1,622,730.01	
2.1							2					CLASIFICADOR DEL GASTO					2,161,423.00	-48,541.00	2,112,882.00	369,327.53	119,824.46	119,824.46	141,824.46	489,151.99	1,622,730.01	
2.1		01										Actividades Centrales					1,170,000.00	-115,441.00	1,054,559.00	55,725.02	69,824.46	69,824.46	91,824.46	125,548.48	929,009.52	
2.1		01	0	00	0001							Dirección y coordinación					150,000.00	-50,600.00	99,400.00	0.00	0.00	0.00	0.00	0.00	99,400.00	
2.1		01	0	00	0001		2	3				MATERIALES Y SUMINISTROS					150,000.00	-50,600.00	99,400.00	0.00	0.00	0.00	0.00	0.00	99,400.00	
2.1		01	0	00	0001		2	3	7			COMBUSTIBLES, LUBRICANTES, PRODUCTOS QUIMICOS Y CONEXOS					150,000.00	-50,600.00	99,400.00	0.00	0.00	0.00	0.00	0.00	99,400.00	
2.1		01	0	00	0001	0	2	3	7	1	01	Gasolina	1102	20	1955	100	150,000.00	-50,600.00	99,400.00	0.00	0.00	0.00	0.00	0.00	99,400.00	
2.1		01	0	00	0002							Gestión administrativa y financiera					1,620,000.00	-64,841.00	955,159.00	55,725.02	69,824.46	69,824.46	91,824.46	125,548.48	829,609.52	
2.1		01	0	00	0002		2	2				CONTRATACION DE SERVICIOS					820,000.00	-64,841.00	755,159.00	55,725.02	69,824.46	69,824.46	91,824.46	125,548.48	629,609.52	

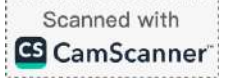
**MINISTERIO DE HACIENDA**  
**DIRECCION GENERAL DE PRESUPUESTO**  
**EJECUCIÓN DE LOS GASTOS Y APLICACIONES FINANCIERAS POR DESTINO DE FONDOS Y ESTRUCTURA PROGRAMATICA**  
**CORRESPONDIENTE AL MES MARZO DEL 2026**

Código del Capítulo: 7159

Denominación: Junta de Distrito Municipal de Amina

Detalle de Fondos	Estructura Programática						Institución Receptora	Clasificador del Gasto						Presupuesto			Ejecución del Gasto								
	Partidas no Asig. a Prog.	Programa	Proyecto	Actividad / Obra	SNIP	Tipo		Objeto	Cuenta	Subcuenta	Auxiliar	Denominación del Gasto	Función	Fuente Financiamiento	Fuente Especifica	Origen Financiero	Original	Modificaciones	Vigente	Acumulado Anterior	Compromiso	Devengado	Pagado	Devengado a la Fecha	Balance Disponible
2.1		01	0	00	0002			2	2	7					800,000.00	-64,841.00	735,159.00	52,164.62	68,441.67	68,441.67	90,441.67	120,606.29	614,552.71		
2.1		01	0	00	0002			2	2	7	2				800,000.00	-64,841.00	735,159.00	52,164.62	68,441.67	68,441.67	90,441.67	120,606.29	614,552.71		
2.1		01	0	00	0002	0		2	2	7	2	06			300,000.00	0.00	300,000.00	52,164.62	8,000.00	8,000.00	30,000.00	60,164.62	239,835.38		
2.1		01	0	00	0002	0		2	2	7	2	06	1102	20	1955	100	500,000.00	-64,841.00	435,159.00	0.00	60,441.67	60,441.67	60,441.67	374,717.33	
2.1		01	0	00	0002			2	2	8					20,000.00	0.00	20,000.00	3,560.40	1,382.79	1,382.79	1,382.79	4,943.19	15,056.81		
2.1		01	0	00	0002	0		2	2	8	2	01	1102	20	1955	100	20,000.00	0.00	20,000.00	3,560.40	1,382.79	1,382.79	1,382.79	4,943.19	15,056.81
2.1		01	0	00	0002			2	6						200,000.00	0.00	200,000.00	0.00	0.00	0.00	0.00	0.00	0.00	200,000.00	
2.1		01	0	00	0002			2	6	1					200,000.00	0.00	200,000.00	0.00	0.00	0.00	0.00	0.00	0.00	200,000.00	
2.1		01	0	00	0002	0		2	6	1	1	01	1102	20	1955	100	200,000.00	0.00	200,000.00	0.00	0.00	0.00	0.00	0.00	200,000.00
2.1		11													500,000.00	0.00	500,000.00	313,602.51	0.00	0.00	0.00	313,602.51	186,397.49		

1- Contraloría General de la República, 2- Cámara de Cuentas, 3- Comisión de Fiscalización y Control, 4- Ayuntamiento Municipal, 5- Dirección General de Presupuesto (DIGEPRES), 6- Dirección General de Contabilidad Gubernamental (DIGECOG)



**MINISTERIO DE HACIENDA**  
**DIRECCION GENERAL DE PRESUPUESTO**  
**EJECUCIÓN DE LOS GASTOS Y APLICACIONES FINANCIERAS POR DESTINO DE FONDOS Y ESTRUCTURA PROGRAMATICA**  
**CORRESPONDIENTE AL MES MARZO DEL 2026**

Código del Capítulo: **7159**

Denominación: **Junta de Distrito Municipal de Amina**

Destino de Fondos	Estructura Programática						Institución Receptora	Clasificador del Gasto						Presupuesto			Ejecución del Gasto									
	Perifoneo Anig. a Prog.	Programa	Proyecto	Proyecto	Actividad / Otra	SNIP		Tipo	Objeto	Cuenta	Subcuenta	Auxiliar	Denominación del Gasto	Función	Fuente Financiamiento	Fuente Especifica	Organismo Financiado	Original	Modificaciones	Vigente	Acumulado Anterior	Compromiso	Devengado	Pagado	Devengado a la Fecha	Balanza Disponible
2.1		11	0	00	0002							Coordinación, adquisición y mantenimiento de obras					500,000.00	0.00	500,000.00	313,602.51	0.00	0.00	0.00	313,602.51	186,397.49	
2.1		11	0	00	0002		2	2				CONTRATACIÓN DE SERVICIOS					300,000.00	0.00	300,000.00	279,087.50	0.00	0.00	0.00	279,087.50	20,912.50	
2.1		11	0	00	0002		2	2	7			SERVICIOS DE CONSERVACION, REPARACIONES MENORES E INSTALACIONES TEMPORALES					300,000.00	0.00	300,000.00	279,087.50	0.00	0.00	0.00	279,087.50	20,912.50	
2.1		11	0	00	0002		2	2	7	1		Contratación de mantenimiento y reparaciones menores					300,000.00	0.00	300,000.00	279,087.50	0.00	0.00	0.00	279,087.50	20,912.50	
2.1		11	0	00	0002	0	2	2	7	1	01	Mantenimiento y reparaciones menores en edificaciones	2503	20	1955	100	233,304.00	0.00	233,304.00	212,391.50	0.00	0.00	0.00	212,391.50	20,912.50	
2.1		11	0	00	0002	0	2	2	7	1	01	Mantenimiento y reparaciones menores en edificaciones	2503	30	9995	102	66,696.00	0.00	66,696.00	66,696.00	0.00	0.00	0.00	66,696.00	0.00	
2.1		11	0	00	0002		2	3				MATERIALES Y SUMINISTROS					200,000.00	0.00	200,000.00	34,515.01	0.00	0.00	0.00	34,515.01	165,484.99	
2.1		11	0	00	0002		2	3	7			COMBUSTIBLES, LUBRICANTES, PRODUCTOS QUIMICOS Y CONEXOS					200,000.00	0.00	200,000.00	34,515.01	0.00	0.00	0.00	34,515.01	165,484.99	
2.1		11	0	00	0002	0	2	3	7	2	06	Pinturas, lacas, barnices, diluyentes y absorbentes para pinturas	2503	30	9995	102	200,000.00	0.00	200,000.00	34,515.01	0.00	0.00	0.00	34,515.01	165,484.99	


**MINISTERIO DE HACIENDA**  
**DIRECCION GENERAL DE PRESUPUESTO**  
**EJECUCIÓN DE LOS GASTOS Y APLICACIONES FINANCIERAS POR DESTINO DE FONDOS Y ESTRUCTURA PROGRAMATICA**  
**CORRESPONDIENTE AL MES MARZO DEL 2026**

Código del Capítulo: **7159**

Denominación: **Junta de Distrito Municipal de Amina**

Destino de Fondos	Estructura Programática						Institución Receptora	Clasificador del Gasto						Denominación del Gasto	Función	Fuente Financiamiento	Fuera Específica	Origen del Financiamiento	Presupuesto			Ejecución del Gasto					
	Partidas no Asig. a Prog.	Programa	Pliegos	Proyectos	Actividad / Otra	SNIP		Tipo	Objeto	Cuenta	Subcuenta	Auxiliar	Original						Modificaciones	Vigente	Acumulado Anterior	Compromiso	Devengado	Pagado	Devengado a la Fecha	Balance Disponible	
	1	2	3	4	5	6		7	8	9	10	11	12						13	14	15	16	17	18	19	20	21 = 19 + 20
2.1		12												Fortalecimiento y gestión de los servicios públicos municipales					400,000.00	65,900.00	465,900.00	0.00	50,000.00	50,000.00	50,000.00	50,000.00	415,900.00
2.1		12	2											Ciudadanos con servicios de recolección y traslado de residuos					400,000.00	65,900.00	465,900.00	0.00	50,000.00	50,000.00	50,000.00	50,000.00	415,900.00
2.1		12	2	00	0001									Gestión integral de los residuos sólidos					0.00	65,900.00	65,900.00	0.00	0.00	0.00	0.00	0.00	65,900.00
2.1		12	2	00	0001			2	2					CONTRATACIÓN DE SERVICIOS					0.00	65,900.00	65,900.00	0.00	0.00	0.00	0.00	0.00	65,900.00
2.1		12	2	00	0001			2	2	7				SERVICIOS DE CONSERVACION, REPARACIONES MENORES E INSTALACIONES TEMPORALES					0.00	65,900.00	65,900.00	0.00	0.00	0.00	0.00	0.00	65,900.00
2.1		12	2	00	0001	0		2	2	7	2	06		Mantenimiento y reparación de equipos de transporte, tracción y elevación	3202	20	1955	100	0.00	65,900.00	65,900.00	0.00	0.00	0.00	0.00	0.00	65,900.00
2.1		12	2	00	0003									Servicio de recolección, transferencia y disposición final de desechos sólidos					400,000.00	0.00	400,000.00	0.00	50,000.00	50,000.00	50,000.00	50,000.00	350,000.00
2.1		12	2	00	0003			2	2					CONTRATACIÓN DE SERVICIOS					400,000.00	0.00	400,000.00	0.00	50,000.00	50,000.00	50,000.00	50,000.00	350,000.00

1- Contraloría General de la República, 2- Cámara de Cuentas, 3- Comisión de Fiscalización y Control, 4- Ayuntamiento Municipal, 5- Dirección General de Presupuesto (DIGEPRES), 6- Dirección General de Contabilidad Gubernamental (DIGECOG)




**MINISTERIO DE HACIENDA**  
**DIRECCION GENERAL DE PRESUPUESTO**  
**EJECUCIÓN DE LOS GASTOS Y APLICACIONES FINANCIERAS POR DESTINO DE FONDOS Y ESTRUCTURA PROGRAMATICA**  
**CORRESPONDIENTE AL MES MARZO DEL 2026**

Código del Capítulo: **7159**

Denominación: **Junta de Distrito Municipal de Amina**

Destino de Fondos	Estructura Programática						Indicación Receptora	Clasificador del Gasto						Presupuesto			Ejecución del Gasto									
	Partida en Aug. a Prog.	Programa	Proyecto	Actividad / Ocm	Subproyecto	Actividad / Ocm		Tipo	Objeto	Cuenta	Subcuenta	Auxiliar	Denominación del Gasto	Función	Fuente Financiamiento	Fuente Especifica	Origen del Financiamiento	Original	Modificaciones	Vigente	Acumulado Anterior	Compromiso	Devengado	Pagado	Devengado a la Fecha	Balance Disponible
2.1		12	2	00	0003							SERVICIOS DE CONSERVACION, REPARACIONES MENORES E INSTALACIONES TEMPORALES					400,000.00	0.00	400,000.00	0.00	50,000.00	50,000.00	50,000.00	50,000.00	350,000.00	
2.1		12	2	00	0003	0	2	2	7	2	06	Mantenimiento y reparación de equipos de transporte, tracción y elevación	3202	20	1955	100	400,000.00	0.00	400,000.00	0.00	50,000.00	50,000.00	50,000.00	50,000.00	350,000.00	
2.1	96											Deuda Pública y otras operaciones financieras					91,423.00	0.00	91,423.00	0.00	0.00	0.00	0.00	0.00	91,423.00	
2.1	96			0002			2	9				GASTOS FINANCIEROS					91,423.00	0.00	91,423.00	0.00	0.00	0.00	0.00	0.00	91,423.00	
2.1	96			0002			2	9	3			INTERESES DE LA DEUDA COMERCIAL					91,423.00	0.00	91,423.00	0.00	0.00	0.00	0.00	0.00	91,423.00	
2.1	96			0002	0		2	9	3	1	01	Intereses de la deuda comercial interna de corto plazo	5101	20	1955	100	91,423.00	0.00	91,423.00	0.00	0.00	0.00	0.00	0.00	91,423.00	
2.2												Obras de Infraestructura					2,810,000.00	0.00	2,810,000.00	110,000.00	335,385.00	335,385.00	335,385.00	445,385.00	2,364,615.00	
2.2							2					CLASIFICADOR DEL GASTO					2,810,000.00	0.00	2,810,000.00	110,000.00	335,385.00	335,385.00	335,385.00	445,385.00	2,364,615.00	
2.2		11										Gestión y ejecución de proyectos municipales					900,000.00	0.00	900,000.00	0.00	35,385.00	35,385.00	35,385.00	35,385.00	864,615.00	
2.2		11	0	01								Construcción de vías de comunicación y anexos					100,000.00	0.00	100,000.00	0.00	0.00	0.00	0.00	0.00	100,000.00	
2.2		11	0	01	0051							ENCACHE AL MURO EN EL SECTOR LOS CERROS					100,000.00	0.00	100,000.00	0.00	0.00	0.00	0.00	0.00	100,000.00	



**MINISTERIO DE HACIENDA**  
**DIRECCION GENERAL DE PRESUPUESTO**  
**EJECUCIÓN DE LOS GASTOS Y APLICACIONES FINANCIERAS POR DESTINO DE FONDOS Y ESTRUCTURA PROGRAMATICA**  
**CORRESPONDIENTE AL MES MARZO DEL 2026**

Código del Capítulo: **7159**

Denominación: **Junta de Distrito Municipal de Amina**

Destino de Fondos	Estructura Programática						Instalación	SNP	Clasificador del Gasto					Función	Fuente Financiamiento	Fuente Especifica	Origen del Financiamiento	Presupuesto			Ejecución del Gasto						
	Partidas no Apto. a Prog.	Programa	Proyecto	Actividad / Obra	Subcuenta	Auxiliar			Denominación del Gasto	Original	Modificaciones	Vigente	Acumulado Anterior					Compromiso	Devengado	Pagado	Devengado a la Fecha	Balance Disponible					
																							19	20	21 = 19 + 20	22	23
2.2		11	0	01	0051			2	7			OBRAS					100,000.00	0.00	100,000.00	0.00	0.00	0.00	0.00	0.00	0.00	100,000.00	
2.2		11	0	01	0051			2	7	2		INFRAESTRUCTURA					100,000.00	0.00	100,000.00	0.00	0.00	0.00	0.00	0.00	0.00	100,000.00	
2.2		11	0	01	0051	0		2	7	2	4	01	Infraestructura terrestre y obras ahezas	2601	20	1955	100	100,000.00	0.00	100,000.00	0.00	0.00	0.00	0.00	0.00	0.00	100,000.00
2.2		11	0	11								Construcción de Infraestructuras Religiosas					800,000.00	0.00	800,000.00	0.00	35,385.00	35,385.00	35,385.00	35,385.00	35,385.00	764,615.00	
2.2		11	0	11	0051							RECONSTRUCCION DE IGLESIA DE DIOS EVANGELICA AMINA (APORTE)					300,000.00	0.00	300,000.00	0.00	0.00	0.00	0.00	0.00	0.00	300,000.00	
2.2		11	0	11	0051			2	7			OBRAS					300,000.00	0.00	300,000.00	0.00	0.00	0.00	0.00	0.00	0.00	300,000.00	
2.2		11	0	11	0051			2	7	1		OBRAS EN EDIFICACIONES					300,000.00	0.00	300,000.00	0.00	0.00	0.00	0.00	0.00	0.00	300,000.00	
2.2		11	0	11	0051	0		2	7	1	2	01	Obras para edificación no residencial	4305	20	1955	100	300,000.00	0.00	300,000.00	0.00	0.00	0.00	0.00	0.00	0.00	300,000.00
2.2		11	0	11	0052							CONSTRUCCION DE BAÑO Y TECHADO IGLESIA CATOLICA EN LA ENTRADA DE MAO					350,000.00	0.00	350,000.00	0.00	35,385.00	35,385.00	35,385.00	35,385.00	35,385.00	314,615.00	
2.2		11	0	11	0052			2	7			OBRAS					350,000.00	0.00	350,000.00	0.00	35,385.00	35,385.00	35,385.00	35,385.00	35,385.00	314,615.00	
2.2		11	0	11	0052			2	7	1		OBRAS EN EDIFICACIONES					350,000.00	0.00	350,000.00	0.00	35,385.00	35,385.00	35,385.00	35,385.00	35,385.00	314,615.00	
2.2		11	0	11	0052	0		2	7	1	2	01	Obras para edificación no residencial	4305	20	1955	100	350,000.00	0.00	350,000.00	0.00	35,385.00	35,385.00	35,385.00	35,385.00	35,385.00	314,615.00

**MINISTERIO DE HACIENDA**  
**DIRECCION GENERAL DE PRESUPUESTO**  
**EJECUCIÓN DE LOS GASTOS Y APLICACIONES FINANCIERAS POR DESTINO DE FONDOS Y ESTRUCTURA PROGRAMÁTICA**  
**CORRESPONDIENTE AL MES MARZO DEL 2026**

Código del Capítulo: **7159**

Denominación: **Junta de Distrito Municipal de Amina**

Destino de Fondos	Estructura Programática						Institución Receptora	SNIP	Clasificador del Gasto					Denominación del Gasto	Función	Fuente Financiamiento	Fuente Específica	Organismo Financiador	Presupuesto				Ejecución del Gasto			
	Partidario	Programa	Producto	Proyecto	Actividad / Obra	Tipo			Objeto	Cuenta	Subcuenta	Auxiliar	Original						Modificaciones	Vigente	Acumulado Anterior	Compromiso	Devengado	Pagado	Devengado a la Fecha	Balance Disponible
	Asp. a Prog.	Programa	Producto	Proyecto	Actividad / Obra																					
1	2	3	4	5	6	7	8	9	10	11	12	13	14	15	16	17	18	19	20	21 = 19 + 20	22	23	24	25	26 = 22 + 24	27 = 21 - 26
2.2		11	0	11	0053								CONSTRUCCION DE BAÑO IGLESIA CATOLICA EN BATEY LAGUNETA					150,000.00	0.00	150,000.00	0.00	0.00	0.00	0.00	0.00	150,000.00
2.2		11	0	11	0053			2	7				OBRAS					150,000.00	0.00	150,000.00	0.00	0.00	0.00	0.00	0.00	150,000.00
2.2		11	0	11	0053			2	7	1			OBRAS EN EDIFICACIONES					150,000.00	0.00	150,000.00	0.00	0.00	0.00	0.00	0.00	150,000.00
2.2		11	0	11	0053	0		2	7	1	2	01	Obras para edificación no residencial	4305	20	1955	100	150,000.00	0.00	150,000.00	0.00	0.00	0.00	0.00	0.00	150,000.00
2.2		15											Desarrollo social y participación comunitaria					1,610,000.00	0.00	1,610,000.00	110,000.00	300,000.00	300,000.00	300,000.00	410,000.00	1,200,000.00
2.2		15	2										Ciudadanos con educación comunitaria y actividades sobre arte, cultura y deporte					1,610,000.00	0.00	1,610,000.00	110,000.00	300,000.00	300,000.00	300,000.00	410,000.00	900,000.00
2.2		15	2	01									Construcción de Instalaciones deportivas					1,310,000.00	0.00	1,310,000.00	110,000.00	300,000.00	300,000.00	300,000.00	410,000.00	900,000.00
2.2		15	2	01	0051								CONSTRUCCION DE CANCHA BARRIO LOS PARCELEROS					500,000.00	-500,000.00	0.00	0.00	0.00	0.00	0.00	0.00	0.00
2.2		15	2	01	0051			2	7				OBRAS					500,000.00	-500,000.00	0.00	0.00	0.00	0.00	0.00	0.00	0.00
2.2		15	2	01	0051			2	7	2			INFRAESTRUCTURA					500,000.00	-500,000.00	0.00	0.00	0.00	0.00	0.00	0.00	0.00
2.2		15	2	01	0051	0		2	7	2	7	01	Obras urbanísticas	4302	20	1955	100	500,000.00	-500,000.00	0.00	0.00	0.00	0.00	0.00	0.00	0.00
2.2		15	2	01	0052								CERCADO DEL PLAY SABANA GRADE AMINA					360,000.00	0.00	360,000.00	0.00	0.00	0.00	0.00	0.00	360,000.00
2.2		15	2	01	0052			2	7				OBRAS					360,000.00	0.00	360,000.00	0.00	0.00	0.00	0.00	0.00	360,000.00
2.2		15	2	01	0052			2	7	2			INFRAESTRUCTURA					360,000.00	0.00	360,000.00	0.00	0.00	0.00	0.00	0.00	360,000.00

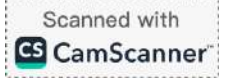


**MINISTERIO DE HACIENDA**  
**DIRECCION GENERAL DE PRESUPUESTO**  
**EJECUCION DE LOS GASTOS Y APLICACIONES FINANCIERAS POR DESTINO DE FONDOS Y ESTRUCTURA PROGRAMATICA**  
**CORRESPONDIENTE AL MES MARZO DEL 2026**

Código del Capítulo: 7159

Denominación: Junta de Distrito Municipal de Amina

Destino de Fondos	Estructura Programática						Institución Receptora	SNIP	Clasificador del Gasto					Denominación del Gasto	Función	Fuente Financiamiento	Fuente Específica	Organismo Emisor	Presupuesto			Ejecución del Gasto										
	Perfil no Asg. a Prog.	Programa	Proyecto	Actividad / Obra																												
	1	2	3	4	5	6			7	8	9	10	11						12	13	14	15	16	17	18	19	20	21 = 19 + 20	22	23	24	25
2.2	15	2	01	0052	0			2	7	2	7	01	Obras urbanísticas	4302	20	1955	100		360,000.00	0.00	360,000.00	0.00	0.00	0.00	0.00	0.00	0.00	360,000.00				
2.2	15	2	01	0053									CERCADO DEL PLAY HATO NUEVO						450,000.00	0.00	450,000.00	0.00	0.00	0.00	0.00	0.00	450,000.00					
2.2	15	2	01	0053				2	7				OBRAS						450,000.00	0.00	450,000.00	0.00	0.00	0.00	0.00	0.00	450,000.00					
2.2	15	2	01	0053				2	7	2			INFRAESTRUCTURA						450,000.00	0.00	450,000.00	0.00	0.00	0.00	0.00	0.00	450,000.00					
2.2	15	2	01	0053	0			2	7	2	7	01	Obras urbanísticas	4302	20	1955	100		450,000.00	0.00	450,000.00	0.00	0.00	0.00	0.00	0.00	450,000.00					
2.2	15	2	01	0054									CONSTRUCCION DE GRADA, DOGAUT Y BAÑOS EN LA GUNETA						0.00	500,000.00	500,000.00	110,000.00	300,000.00	300,000.00	300,000.00	410,000.00	90,000.00					
2.2	15	2	01	0054				2	7				OBRAS						0.00	500,000.00	500,000.00	110,000.00	300,000.00	300,000.00	300,000.00	410,000.00	90,000.00					
2.2	15	2	01	0054				2	7	2			INFRAESTRUCTURA						0.00	500,000.00	500,000.00	110,000.00	300,000.00	300,000.00	300,000.00	410,000.00	90,000.00					
2.2	15	2	01	0054	0			2	7	2	7	01	Obras urbanísticas	4302	20	1955	100		0.00	500,000.00	500,000.00	110,000.00	300,000.00	300,000.00	300,000.00	410,000.00	90,000.00					
2.2	15	2	04										Reparación infraestructuras culturales y educativas						300,000.00	0.00	300,000.00	0.00	0.00	0.00	0.00	0.00	300,000.00					
2.2	15	2	04	0051									REMOZAMIENTO DE TECHADO DE EL CLUB DE BATEY AMINA						300,000.00	0.00	300,000.00	0.00	0.00	0.00	0.00	0.00	300,000.00					
2.2	15	2	04	0051				2	7				OBRAS						300,000.00	0.00	300,000.00	0.00	0.00	0.00	0.00	0.00	300,000.00					
2.2	15	2	04	0051				2	7	1			OBRAS EN EDIFICACIONES						300,000.00	0.00	300,000.00	0.00	0.00	0.00	0.00	0.00	300,000.00					
2.2	15	2	04	0051	0			2	7	1	2	01	Obras para edificación no residencial	4303	20	1955	100		300,000.00	0.00	300,000.00	0.00	0.00	0.00	0.00	0.00	300,000.00					
2.2	17												Regulación, gestión y administración de los espacios públicos y del medio ambiente						300,000.00	0.00	300,000.00	0.00	0.00	0.00	0.00	0.00	300,000.00					

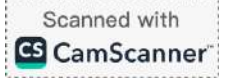


**MINISTERIO DE HACIENDA**  
**DIRECCION GENERAL DE PRESUPUESTO**  
**EJECUCIÓN DE LOS GASTOS Y APLICACIONES FINANCIERAS POR DESTINO DE FONDOS Y ESTRUCTURA PROGRAMATICA**  
**CORRESPONDIENTE AL MES MARZO DEL 2026**

Código del Capítulo: 7159

Denominación: Junta de Distrito Municipal de Amina

Destino de Fondos	Estructura Programática						Institución Receptora	Clasificador del Gasto						Presupuesto			Ejecución del Gasto										
	Partida re Asig. a Prog.	Programa	Proyecto	Actividad / Obra	SNIP	Tipo		Objeto	Cuenta	Subcuenta	Auxiliar	Denominación del Gasto	Función	Fuente Financiamiento	Fuente Especifica	Origen del Financiamiento	Original	Modificaciones	Vigente	Acumulado Anterior	Compromiso	Devengado	Pagado	Devengado a la Fecha	Balance Disponible		
																										1	2
2.2		17	0	03							Construcción de infraestructuras sanitarias, de alcantarillado y medio ambiente					300,000.00	0.00	300,000.00	0.00	0.00	0.00	0.00	0.00	0.00	0.00	0.00	360,000.00
2.2		17	0	03	0051						CONSTRUCCION DE CANALETA EN EL SECTOR VELLA VISTA AMINA					300,000.00	0.00	300,000.00	0.00	0.00	0.00	0.00	0.00	0.00	0.00	0.00	300,000.00
2.2		17	0	03	0051			2	7		OBRAS					300,000.00	0.00	300,000.00	0.00	0.00	0.00	0.00	0.00	0.00	0.00	0.00	300,000.00
2.2		17	0	03	0051			2	7	2	INFRAESTRUCTURA					300,000.00	0.00	300,000.00	0.00	0.00	0.00	0.00	0.00	0.00	0.00	0.00	300,000.00
2.2		17	0	03	0051	0		2	7	2	1	Obras hidráulicas y sanitarias	2301	20	1955	100	300,000.00	0.00	300,000.00	0.00	0.00	0.00	0.00	0.00	0.00	0.00	300,000.00
3											FINANCIAMIENTO					1,572,102.00	0.00	1,572,102.00	172,658.24	197,481.05	197,481.05	268,860.17	370,139.29	1,201,962.71			
3.1.4											Para gastos en inversión (corto plazo)					1,572,102.00	0.00	1,572,102.00	172,658.24	197,481.05	197,481.05	268,860.17	370,139.29	1,201,962.71			
3.1.4								4			CLASIFICADOR DE APLICACIONES FINANCIERAS					1,572,102.00	0.00	1,572,102.00	172,658.24	197,481.05	197,481.05	268,860.17	370,139.29	1,201,962.71			
3.1.4	96										Deuda Pública y otras operaciones financieras					1,572,102.00	0.00	1,572,102.00	172,658.24	197,481.05	197,481.05	268,860.17	370,139.29	1,201,962.71			
3.1.4	96				0001			4	2		DISMINUCION DE PASIVOS					1,572,102.00	0.00	1,572,102.00	172,658.24	197,481.05	197,481.05	268,860.17	370,139.29	1,201,962.71			
3.1.4	96				0001			4	2	1	Disminución de pasivos corrientes					1,572,102.00	0.00	1,572,102.00	172,658.24	197,481.05	197,481.05	268,860.17	370,139.29	1,201,962.71			
3.1.4	96				0001	0		4	2	1	1	Disminución de cuentas por pagar internas de corto plazo	0	20	1955	100	806,974.00	0.00	806,974.00	101,279.12	133,720.46	133,720.46	205,099.58	234,999.58	571,974.42		



**MINISTERIO DE HACIENDA**  
**DIRECCION GENERAL DE PRESUPUESTO**  
**EJECUCIÓN DE LOS GASTOS Y APLICACIONES FINANCIERAS POR DESTINO DE FONDOS Y ESTRUCTURA PROGRAMATICA**  
**CORRESPONDIENTE AL MES MARZO DEL 2026**

Código del Capítulo: **7159**

Denominación: **Junta de Distrito Municipal de Amina**

Detalle de Fondos	Estructura Programática						Institución Receptora	Clasificador del Gasto						Presupuesto			Ejecución del Gasto									
	Partidas no Asign. a Prog.	Programa	Proyecto	Actividad / Otros	SHIP	Tipo		Objeto	Cuenta	Subcuenta	Auxiliar	Denominación del Gasto	Facción	Fuente Financiamiento	Fuente Especifica	Origen del Financiamiento	Original	Modificaciones	Vigente	Acumulado Anterior	Compromiso	Devengado	Pagado	Devengado a la Fecha	Balance Disponible	
																										1
3.1.4	96				0001	0		4	2	1	3	01	Disminución de préstamos internos de corto plazo	0	20	1955	100	765,128.00	0.00	765,128.00	71,379.12	63,760.59	63,760.59	63,760.59	135,139.71	629,988.29
<b>TOTAL RD\$</b>															<b>26,174,100.00</b>	<b>32,000.00</b>	<b>26,206,100.00</b>	<b>3,631,983.07</b>	<b>2,071,809.73</b>	<b>2,071,809.73</b>	<b>2,261,345.85</b>	<b>5,703,792.80</b>	<b>20,502,307.20</b>			



*J. J. J. J.*  
 Revisado por



MINISTERIO DE HACIENDA  
DIRECCION GENERAL DE PRESUPUESTO  
EJECUCION TRIMESTRAL DE LOS INGRESOS Y FUENTES DE FINANCIAMIENTO  
CORRESPONDIENTE AL PRIMER TRIMESTRE DEL AÑO 2026

Código Capítulo: 7159

Denominación: Junta de Distrito Municipal de Amina

Clasificador de Ingresos					Entidad Orzante	Fuente Financiamiento	Fuente Específica	Organismo Financiado	Presupuesto			Percebido							
Tipo	Concepto	Cuenta	Subcuenta	Auxiliar					Concepto Definición	6	7	8	9	10	Original	Modificaciones	Vigente	Acumulado Anterior	Total Trimestre
1	2	3	4	5	6	7	8	9	10	11	12	13=11+12	14	15	16=14+15	17=16/13	18=13-16	19=18/13	
1					<b>Clasificador de Ingresos</b>						26,174,100.00	32,000.00	26,206,100.00	0.00	6,124,914.00	6,124,914.00	23.37	20,081,186.00	76.63
1	1				<b>IMPUESTOS</b>						2,067,440.00	0.00	2,067,440.00	0.00	207,150.00	207,150.00	10.02	1,860,290.00	89.98
1	1	3			IMPUESTOS SOBRE LA PROPIEDAD						180,000.00	-1,960.00	178,040.00	0.00	0.00	0.00	0.00	178,040.00	100.00
1	1	3	1		IMPUESTOS SOBRE LA PROPIEDAD Y TRANSACCIONES FINANCIERAS Y DE CAPITAL						180,000.00	-1,960.00	178,040.00	0.00	0.00	0.00	0.00	178,040.00	100.00
1	1	3	1	11	Impuesto sobre terrenos no urbanizados	0000	30	9996	102		180,000.00	-1,960.00	178,040.00	0.00	0.00	0.00	0.00	178,040.00	100.00
1	1	4			IMPUESTOS INTERNOS SOBRE MERCANCIAS Y SERVICIOS						1,767,440.00	1,960.00	1,769,400.00	0.00	207,150.00	207,150.00	11.71	1,562,250.00	88.29
1	1	4	3		IMPUESTOS AL USO DE BIENES Y SERVICIOS						1,767,440.00	1,960.00	1,769,400.00	0.00	207,150.00	207,150.00	11.71	1,562,250.00	88.29
1	1	4	3	02	Derecho de circulación vehículos de motor	0000	30	9996	102		70,000.00	0.00	70,000.00	0.00	0.00	0.00	0.00	70,000.00	100.00
1	1	4	3	18	Anuncios, muestras y carteles	0000	30	9996	102		1,440.00	1,560.00	3,000.00	0.00	3,000.00	3,000.00	100.00	0.00	0.00
1	1	4	3	19	Rodaje y transporte de materiales varios	0000	30	9996	102		300,000.00	0.00	300,000.00	0.00	0.00	0.00	0.00	300,000.00	100.00
1	1	4	3	21	Certificación de animales	0000	30	9996	102		2,400.00	0.00	2,400.00	0.00	0.00	0.00	0.00	2,400.00	100.00
1	1	4	3	24	Autorización para poda y corte de arboles	0000	30	9996	102		6,000.00	0.00	6,000.00	0.00	0.00	0.00	0.00	6,000.00	100.00
1	1	4	3	28	Impuesto sobre tramitación de documentos	0000	30	9996	102		5,000.00	0.00	5,000.00	0.00	0.00	0.00	0.00	5,000.00	100.00
1	1	4	3	29	Impuesto sobre registro de documentos	0000	30	9996	102		13,000.00	0.00	13,000.00	0.00	1,000.00	1,000.00	7.69	12,000.00	92.31
1	1	4	3	30	Impuesto sobre lidias de gallo	0000	30	9996	102		120,000.00	0.00	120,000.00	0.00	25,000.00	25,000.00	20.83	95,000.00	79.17
1	1	4	3	31	Impuesto sobre billares	0000	30	9996	102		3,600.00	400.00	4,000.00	0.00	4,000.00	4,000.00	100.00	0.00	0.00
1	1	4	3	32	Espectáculos públicos con o sin boleto de entrada	0000	30	9996	102		1,000.00	0.00	1,000.00	0.00	0.00	0.00	0.00	1,000.00	100.00
1	1	4	3	33	Licencias de construcción	0000	30	9996	102		600,000.00	0.00	600,000.00	0.00	159,750.00	159,750.00	26.63	440,250.00	73.38
1	1	4	3	42	Construcción nichos, fosas y panteones	0000	30	9996	102		145,000.00	0.00	145,000.00	0.00	14,400.00	14,400.00	9.93	130,600.00	90.07
1	1	4	3	44	Licencia para instalación telecomunicaciones	0000	30	9996	102		500,000.00	0.00	500,000.00	0.00	0.00	0.00	0.00	500,000.00	100.00
1	1	9			IMPUESTOS DIVERSOS						120,000.00	0.00	120,000.00	0.00	0.00	0.00	0.00	120,000.00	100.00
1	1	9	1		IMPUESTOS DIVERSOS						120,000.00	0.00	120,000.00	0.00	0.00	0.00	0.00	120,000.00	100.00
1	1	9	1	04	Otros arbitrios diversos	0000	30	9996	102		120,000.00	0.00	120,000.00	0.00	0.00	0.00	0.00	120,000.00	100.00
1	4				<b>TRANSFERENCIAS</b>						23,107,316.00	0.00	23,107,316.00	0.00	5,636,904.00	5,636,904.00	24.39	17,470,412.00	75.61
1	4	1			TRANSFERENCIAS CORRIENTES						17,330,492.00	0.00	17,330,492.00	0.00	4,192,698.00	4,192,698.00	24.19	13,137,794.00	75.61

MINISTERIO DE HACIENDA  
DIRECCIÓN GENERAL DE PRESUPUESTO  
EJECUCION TRIMESTRAL DE LOS INGRESOS Y FUENTES DE FINANCIAMIENTO  
CORRESPONDIENTE AL PRIMER TRIMESTRE DEL AÑO 2026

Código Capítulo: 7159

Denominación: Junta de Distrito Municipal de Amina


Clasificador de Ingresos					Presupuesto					Percebido								
Tipo	Concepto	Cuenta	Subcuenta	Auxiliar	Concepto Definición	Entidad Orjante	Fuente Financiamiento	Fuente Especifica	Organismo Financador	Original	Modificaciones	Vigente	Acumulado Anterior	Total Trimestre	Acumulado a la Fecha	(%) Ingresado a la Fecha	Balance por Percibir	(%) Balance por Percibir
1	2	3	4	5	6	7	8	9	10	11	12	13=11+12	14	15	16=14+15	17=16/13	18=13-16	19=18/13
					TRANSFERENCIAS CORRIENTES RECIBIDAS POR LOS AYUNTAMIENTOS					17,330,492.00	0.00	17,330,492.00	0.00	4,192,698.00	4,192,698.00	24.19	13,137,794.00	75.81
1	4	1	5		Ordinaria según ley (CORRIENTE)	0202	20	1955	100	17,330,492.00	0.00	17,330,492.00	0.00	4,192,698.00	4,192,698.00	24.19	13,137,794.00	75.81
					TRANSFERENCIAS DE CAPITAL					5,776,824.00	0.00	5,776,824.00	0.00	1,444,206.00	1,444,206.00	25.00	4,332,618.00	75.00
1	4	2	5		TRANSFERENCIAS DE CAPITAL RECIBIDAS POR LOS AYUNTAMIENTOS					5,776,824.00	0.00	5,776,824.00	0.00	1,444,206.00	1,444,206.00	25.00	4,332,618.00	75.00
1	4	2	5	03	Ordinaria según ley (CAPITAL)	0202	20	1955	100	5,776,824.00	0.00	5,776,824.00	0.00	1,444,206.00	1,444,206.00	25.00	4,332,618.00	75.00
<b>1</b>	<b>5</b>				<b>INGRESOS POR CONTRAPRESTACION</b>					<b>999,344.00</b>	<b>20,000.00</b>	<b>1,019,344.00</b>	<b>0.00</b>	<b>268,860.00</b>	<b>268,860.00</b>	<b>26.38</b>	<b>750,484.00</b>	<b>73.62</b>
1	5	1			VENTAS DE BIENES Y SERVICIOS					999,344.00	20,000.00	1,019,344.00	0.00	268,860.00	268,860.00	26.38	750,484.00	73.62
1	5	1	3		TASAS					998,000.00	0.00	998,000.00	0.00	248,860.00	248,860.00	24.94	749,140.00	75.06
1	5	1	3	14	Inhumación y exhumación	0000	30	9995	102	30,000.00	0.00	30,000.00	0.00	7,800.00	7,800.00	26.00	22,200.00	74.00
1	5	1	3	19	Grúas y remolques	0000	30	9995	102	1,000.00	0.00	1,000.00	0.00	0.00	0.00	0.00	1,000.00	100.00
1	5	1	3	20	Recolección desechos sólidos	0000	30	9995	102	900,000.00	-1,500.00	898,500.00	0.00	235,060.00	235,060.00	26.16	663,440.00	73.84
1	5	1	3	27	Certificación uso de suelo	0000	30	9995	102	0.00	1,500.00	1,500.00	0.00	1,500.00	1,500.00	100.00	0.00	0.00
1	5	1	3	99	Otras tasas	0000	30	9995	102	67,000.00	0.00	67,000.00	0.00	4,500.00	4,500.00	6.72	62,500.00	93.28
1	5	1	4		DERECHOS ADMINISTRATIVOS					344.00	0.00	344.00	0.00	0.00	0.00	0.00	344.00	100.00
1	5	1	4	33	Actos Irrelativos hipotecarias Ley 28-14	0000	30	9998	102	344.00	0.00	344.00	0.00	0.00	0.00	0.00	344.00	100.00
1	5	1	5		ARRENDAMIENTOS					1,000.00	20,000.00	21,000.00	0.00	20,000.00	20,000.00	95.24	1,000.00	4.76
1	5	1	5	09	Galleras	0000	30	9998	102	0.00	20,000.00	20,000.00	0.00	20,000.00	20,000.00	100.00	0.00	0.00
1	5	1	5	12	Corrales para animales	0000	30	9998	102	1,000.00	0.00	1,000.00	0.00	0.00	0.00	0.00	1,000.00	100.00
<b>1</b>	<b>6</b>				<b>OTROS INGRESOS</b>					<b>0.00</b>	<b>12,000.00</b>	<b>12,000.00</b>	<b>0.00</b>	<b>12,000.00</b>	<b>12,000.00</b>	<b>100.00</b>	<b>0.00</b>	<b>0.00</b>
1	6	3			MULTAS Y SANCIONES					0.00	12,000.00	12,000.00	0.00	12,000.00	12,000.00	100.00	0.00	0.00
1	6	3	1		MULTAS Y SANCIONES					0.00	12,000.00	12,000.00	0.00	12,000.00	12,000.00	100.00	0.00	0.00
1	6	3	1	15	Multas por incautación	0000	30	9998	102	0.00	12,000.00	12,000.00	0.00	12,000.00	12,000.00	100.00	0.00	0.00


MINISTERIO DE HACIENDA  
 DIRECCION GENERAL DE PRESUPUESTO  
 EJECUCION TRIMESTRAL DE LOS INGRESOS Y FUENTES DE FINANCIAMIENTO  
 CORRESPONDIENTE AL PRIMER TRIMESTRE DEL AÑO 2026

Código Capitulo: 7159

Denominación: Junta de Distrito Municipal de Amina

Clasificador de Ingresos					Presupuesto			Percebido												
Tipo	Concepto	Cuenta	Subcuenta	Auxiliar	Concepto Definición	Entidad Obregada	Fuente Financiamiento	Fuente Especifica	Organismo Financiador	Original	Modificaciones	Vigente	Acumulado Anterior	Total Trimestre	Acumulado a la Fecha	(%) Ingresado a la Fecha	Balance por Percibir	(%) Balance por Percibir		
1	2	3	4	5	6	7	8	9	10	11	12	13=11+12	14	15	16=14+15	17=16/13	18=13-16	19=18/13		
						<b>TOTAL RD\$</b>						26,174,100.00	32,000.00	26,206,100.00	0.00	6,124,914.00	6,124,914.00	23.37	20,081,186.00	76.63

  
 Preparado por

  
 Revisado por

  
 Aprobado por




**MINISTERIO DE HACIENDA**  
**DIRECCION GENERAL DE PRESUPUESTO**  
**EJECUCIÓN TRIMESTRAL DE LOS GASTOS Y APLICACIONES FINANCIERAS POR DESTINO DE FONDOS Y ESTRUCTURA PROGRAMATICA**  
**CORRESPONDIENTE AL PRIMER TRIMESTRE DEL AÑO 2026**

Código del Capítulo: **7159**

Denominación: **Junta de Distrito Municipal de Amina**

Destino de Fondos	Estructura Programática					SNIP	Clasificador del Gasto					Presupuesto				Devengado				Balance Disponible	% Balance Disponible			
	Perfil de Asig. a Prog.	Programa	Proyecto	Actividad/ Oira	Tipo		Objeto	Cuenta	Subcuenta	Auxiliar	Denominación del Gasto	Función	Fuente Fraccionamiento	Fuente Especifica	Organismo Fraccionador	Original	Modificaciones	Vigenta	Acumulado Anterior			Trimestre	A la Fecha	% Devengado a la Fecha
1.1															7,852,230.00	158,449.47	8,010,679.47	0.00	1,840,365.98	1,840,365.98	22.97	6,170,313.49	77.03	
1.1															7,852,230.00	158,449.47	8,010,679.47	0.00	1,840,365.98	1,840,365.98	22.97	6,170,313.49	77.03	
1.1		01													7,827,230.00	158,449.47	7,985,679.47	0.00	1,837,365.98	1,837,365.98	23.01	6,148,313.49	76.99	
1.1		01	00	0001											3,122,267.00	158,449.47	3,280,716.47	0.00	1,251,617.95	1,251,617.95	38.15	2,029,098.52	61.85	
1.1		01	00	0001	2	1									3,022,267.00	158,449.47	3,180,716.47	0.00	1,235,617.95	1,235,617.95	38.85	1,945,098.52	61.15	
1.1		01	00	0001	2	1	1								2,299,000.00	110,749.47	2,409,749.47	0.00	881,006.48	881,006.48	36.56	1,528,742.99	63.44	
1.1		01	00	0001	2	1	1	1	D1	Sueldos fijos	1102	20	1955	100	1,956,000.00	110,749.47	2,066,749.47	0.00	861,006.48	861,006.48	41.66	1,205,742.99	58.34	
1.1		01	00	0001	2	1	1	4	D1	Sueldo Anual No. 13	1102	20	1955	100	163,000.00	0.00	163,000.00	0.00	0.00	0.00	0.00	163,000.00	100.00	
1.1		01	00	0001	2	1	1	5	D1	Prestaciones económicas	1102	30	9996	102	180,000.00	0.00	180,000.00	0.00	20,000.00	20,000.00	11.11	160,000.00	88.89	
1.1		01	00	0001	2	1	3			DIETAS Y GASTOS DE REPRESENTACION					424,000.00	47,700.00	471,700.00	0.00	305,845.00	305,845.00	64.84	165,855.00	35.16	
1.1		01	00	0001	2	1	3	1		Dietas					184,000.00	0.00	184,000.00	0.00	127,700.00	127,700.00	68.40	56,300.00	30.60	
1.1		01	00	0001	2	1	3	1	D1	Dietas en el país	1102	30	9996	102	84,000.00	0.00	84,000.00	0.00	27,700.00	27,700.00	32.98	56,300.00	67.02	
1.1		01	00	0001	2	1	3	1	D2	Dietas en el exterior	1102	30	9996	102	100,000.00	0.00	100,000.00	0.00	100,000.00	100,000.00	100.00	0.00	0.00	
1.1		01	00	0001	2	1	3	2		Gastos de representación					240,000.00	47,700.00	287,700.00	0.00	178,145.00	178,145.00	61.92	109,555.00	38.08	
1.1		01	00	0001	2	1	3	2	D1	Gastos de representación en el país	1102	30	9996	102	240,000.00	0.00	240,000.00	0.00	178,145.00	178,145.00	74.23	61,855.00	25.77	
1.1		01	00	0001	2	1	3	2	D2	Gastos de representación en el exterior	1102	20	1955	100	0.00	47,700.00	47,700.00	0.00	0.00	0.00	0.00	47,700.00	100.00	
1.1		01	00	0001	2	1	5			CONTRIBUCIONES A LA SEGURIDAD SOCIAL					299,267.00	0.00	299,267.00	0.00	48,766.47	48,766.47	16.30	250,500.53	83.70	
1.1		01	00	0001	2	1	5	1	D1	Contribuciones al seguro de salud	1102	20	1955	100	136,979.00	0.00	136,979.00	0.00	15,151.47	15,151.47	11.06	121,827.53	88.94	
1.1		01	00	0001	2	1	5	2	D1	Contribuciones al seguro de pensiones	1102	20	1955	100	137,172.00	0.00	137,172.00	0.00	28,755.00	28,755.00	20.96	108,417.00	79.04	
1.1		01	00	0001	2	1	5	3	D1	Contribuciones al seguro de riesgo laboral	1102	20	1955	100	25,116.00	0.00	25,116.00	0.00	4,860.00	4,860.00	19.35	20,256.00	80.65	

**MINISTERIO DE HACIENDA**  
**DIRECCION GENERAL DE PRESUPUESTO**  
**EJECUCIÓN TRIMESTRAL DE LOS GASTOS Y APLICACIONES FINANCIERAS POR DESTINO DE FONDOS Y ESTRUCTURA PROGRAMATICA**  
**CORRESPONDIENTE AL PRIMER TRIMESTRE DEL AÑO 2026**

Código del Capítulo: **7159**

Denominación: **Junta de Distrito Municipal de Amina**

Destino de Fondos	Estructura Programática					SIFP	Clasificador del Gasto					Presupuesto			Devengado			Balance Disponible	% Balance Disponible					
	Partida no Adj. a Prog.	Programa	Proyecto	Actividad	Otra		Tipo	Objeto	Cuenta	Subcuenta	Auxiliar	Denominación del Gasto	Función	Fuente Financiamiento	Fuente Especifica	Organismo Financiador	Original			Modificaciones	Vigente	Acumulado Anterior	Trimestre	A la Fecha
1	2	3	4	5	6	7	8	9	10	11	12	13	14	15	16	17	18	19 = 17 - 18	20	21	22 = 20 + 21	23 = 22 + 19	24 = 19 + 22	25 = 24 + 19
1.1		D1	00	0001		2	2				CONTRATACIÓN DE SERVICIOS					100,000.00	0.00	100,000.00	0.00	16,900.00	16,000.00	16.00	84,000.00	84.00
1.1		D1	00	0001		2	2	3			VIÁTICOS					100,000.00	0.00	100,000.00	0.00	16,900.00	16,000.00	16.00	84,000.00	84.00
1.1		D1	00	0001		2	2	3	1	D1	Viáticos dentro del país	1102	30	9995	102	100,000.00	0.00	100,000.00	0.00	16,000.00	16,000.00	16.00	84,000.00	84.00
1.1		D1	00	0002							Gestión administrativa y financiera					2,890,689.00	0.00	2,890,689.00	0.00	113,173.55	113,173.55	3.92	2,777,515.45	96.08
1.1		D1	00	0002		2	1				REMUNERACIONES Y CONTRIBUCIONES					2,873,344.00	0.00	2,873,344.00	0.00	110,991.95	110,991.95	3.86	2,762,352.05	96.14
1.1		D1	00	0002		2	1	1			REMUNERACIONES					2,571,477.00	0.00	2,571,477.00	0.00	94,374.95	94,374.95	3.67	2,477,102.05	96.33
1.1		D1	00	0002		2	1	1	1	D1	Sueldos fijos	1102	20	1955	100	2,106,000.00	0.00	2,106,000.00	0.00	94,374.95	94,374.95	4.48	2,011,625.05	95.52
1.1		D1	00	0002		2	1	1	4	D1	Sueldo Anual No. 13	1102	20	1955	100	175,500.00	0.00	175,500.00	0.00	0.00	0.00	0.00	175,500.00	100.00
1.1		D1	00	0002		2	1	1	5		Prestaciones económicas					289,977.00	0.00	289,977.00	0.00	0.00	0.00	0.00	289,977.00	100.00
1.1		D1	00	0002		2	1	1	5	D3	Prestación laboral por desvinculación	1102	20	1955	100	56,673.00	0.00	56,673.00	0.00	0.00	0.00	0.00	56,673.00	100.00
1.1		D1	00	0002		2	1	1	5	D3	Prestación laboral por desvinculación	1102	30	9995	102	233,304.00	0.00	233,304.00	0.00	0.00	0.00	0.00	233,304.00	100.00
1.1		D1	00	0002		2	1	2			SOBRESUELDOS					50,000.00	0.00	50,000.00	0.00	12,000.00	12,000.00	24.00	38,000.00	76.00
1.1		D1	00	0002		2	1	2	2		Compensación					50,000.00	0.00	50,000.00	0.00	12,000.00	12,000.00	24.00	38,000.00	76.00
1.1		D1	00	0002		2	1	2	2	D6	Incentivo por Rendimiento Individual	1102	20	1955	100	26,008.00	0.00	26,008.00	0.00	12,000.00	12,000.00	46.14	14,008.00	53.86
1.1		D1	00	0002		2	1	2	2	D6	Incentivo por Rendimiento Individual	1102	30	9996	102	23,992.00	0.00	23,992.00	0.00	0.00	0.00	0.00	23,992.00	100.00
1.1		D1	00	0002		2	1	5			CONTRIBUCIONES A LA SEGURIDAD SOCIAL					251,867.00	0.00	251,867.00	0.00	4,617.00	4,617.00	1.83	247,250.00	98.17
1.1		D1	00	0002		2	1	5	1	D1	Contribuciones al seguro de salud	1102	20	1955	100	115,283.00	0.00	115,283.00	0.00	2,127.00	2,127.00	1.85	113,156.00	98.15
1.1		D1	00	0002		2	1	5	2	D1	Contribuciones al seguro de pensiones	1102	20	1955	100	115,446.00	0.00	115,446.00	0.00	2,130.00	2,130.00	1.85	113,316.00	98.15
1.1		D1	00	0002		2	1	5	3	D1	Contribuciones al seguro de riesgo laboral	1102	20	1955	100	21,138.00	0.00	21,138.00	0.00	360.00	360.00	1.70	20,778.00	98.30
1.1		D1	00	0002		2	2				CONTRATACIÓN DE SERVICIOS					17,345.00	0.00	17,345.00	0.00	2,181.60	2,181.60	12.58	15,163.40	87.42

**MINISTERIO DE HACIENDA**  
**DIRECCION GENERAL DE PRESUPUESTO**  
**EJECUCIÓN TRIMESTRAL DE LOS GASTOS Y APLICACIONES FINANCIERAS POR DESTINO DE FONDOS Y ESTRUCTURA PROGRAMATICA**  
**CORRESPONDIENTE AL PRIMER TRIMESTRE DEL AÑO 2026**

Código del Capítulo: **7159**

Denominación: **Junta de Distrito Municipal de Amina**

Destino de Fondos	Estructura Programática					Classificador del Gasto					Presupuesto				Devengado			Balance Disponible	% Balance Disponible						
	Partidas no Asig. a Prog.	Programa	Proyecto	Actividad	Obras	SNIP	Tipo	Objeto	Cuenta	Subcuenta	Auxiliar	Denominación del Gasto	Función	Fuente Financiamiento	Fuente Específica	Organismo Financiador	Original			Modificaciones	Vigente	Acumulado Anterior	Trimestre	A la Fecha	% Devengado a la Fecha
																	17			18	19 = 17 + (-) 18	20	21	22 = 20 + 21	23 = 22 + 19
1.1		01	00	0002		2	2	8				OTROS SERVICIOS NO INCLUIDOS EN CONCEPTOS ANTERIORES					17,345.00	0.00	17,345.00	0.00	2,181.60	2,181.60	12.58	15,163.40	87.42
1.1		01	00	0002		2	2	8	2	01		Comisiones y gastos bancarios	1102	20	1955	100	17,345.00	0.00	17,345.00	0.00	2,181.60	2,181.60	12.58	15,163.40	87.42
1.1		01	00	0003								Normas, seguimiento, control y fiscalización de la gestión municipal					1,814,274.00	0.00	1,814,274.00	0.00	472,574.48	472,574.48	26.05	1,341,699.52	73.95
1.1		01	00	0003		2	1					REMUNERACIONES Y CONTRIBUCIONES					1,694,274.00	0.00	1,694,274.00	0.00	452,574.48	452,574.48	26.71	1,241,699.52	73.29
1.1		01	00	0003		2	1	1				REMUNERACIONES					1,365,000.00	0.00	1,365,000.00	0.00	412,406.58	412,406.58	30.21	952,593.42	69.79
1.1		01	00	0003		2	1	1	1	01		Sueldos fijos	1102	20	1955	100	1,260,000.00	0.00	1,260,000.00	0.00	412,406.58	412,406.58	32.73	847,593.42	67.27
1.1		01	00	0003		2	1	1	4	01		Sueldo Anual No. 13	1102	20	1955	100	105,000.00	0.00	105,000.00	0.00	0.00	0.00	0.00	105,000.00	100.00
1.1		01	00	0003		2	1	3				DIETAS Y GASTOS DE REPRESENTACION					134,100.00	0.00	134,100.00	0.00	0.00	0.00	0.00	134,100.00	100.00
1.1		01	00	0003		2	1	3	2	01		Gastos de representación en el país	1102	30	9995	102	134,100.00	0.00	134,100.00	0.00	0.00	0.00	0.00	134,100.00	100.00
1.1		01	00	0003		2	1	5				CONTRIBUCIONES A LA SEGURIDAD SOCIAL					195,174.00	0.00	195,174.00	0.00	40,167.90	40,167.90	20.58	155,006.10	79.42
1.1		01	00	0003		2	1	5	1	01		Contribuciones al seguro de salud	1102	20	1955	100	89,334.00	0.00	89,334.00	0.00	18,504.90	18,504.90	20.71	70,829.10	79.29
1.1		01	00	0003		2	1	5	2	01		Contribuciones al seguro de pensiones	1102	20	1955	100	89,460.00	0.00	89,460.00	0.00	18,531.00	18,531.00	20.71	70,929.00	79.29
1.1		01	00	0003		2	1	5	3	01		Contribuciones al seguro de riesgo laboral	1102	20	1955	100	16,380.00	0.00	16,380.00	0.00	3,132.00	3,132.00	19.12	13,248.00	80.88
1.1		01	00	0003		2	2					CONTRATACIÓN DE SERVICIOS					120,000.00	0.00	120,000.00	0.00	20,900.00	20,900.00	16.67	100,000.00	83.33
1.1		01	00	0003		2	2	8				OTROS SERVICIOS NO INCLUIDOS EN CONCEPTOS ANTERIORES					120,000.00	0.00	120,000.00	0.00	20,900.00	20,900.00	16.67	100,000.00	83.33
1.1		01	00	0003		2	2	8	7	04		Servicios de capacitación	1102	20	1955	100	120,000.00	0.00	120,000.00	0.00	20,900.00	20,900.00	16.67	100,000.00	83.33
1.1		12										Fortalecimiento y gestión de los servicios públicos municipales					25,000.00	0.00	25,000.00	0.00	3,000.00	3,000.00	12.00	22,000.00	88.00

**MINISTERIO DE HACIENDA**  
**DIRECCION GENERAL DE PRESUPUESTO**  
**EJECUCION TRIMESTRAL DE LOS GASTOS Y APLICACIONES FINANCIERAS POR DESTINO DE FONDOS Y ESTRUCTURA PROGRAMATICA**  
**CORRESPONDIENTE AL PRIMER TRIMESTRE DEL AÑO 2026**

Código del Capítulo: **7159**

Denominación: **Junta de Distrito Municipal de Amina**

Destino de Fondos	Estructura Programática					SNP	Clasificador del Gasto					Denominación del Gasto	Función	Fuente Financiamiento	Fuente Especifica	Organismo Financiador	Presupuesto			Devengado				Balance Disponible	% Balance Disponible		
	Plifido no Adj. a Prog.	Programa	Proyecto	Actividad/Obra	Tipo		Objeto	Cuenta	Subcuenta	Auxiliar	Original						Modificaciones	Vigente	Acumulado Anterior	Trimestre	A la Fecha	% Devengado a la Fecha					
																							17			18	19 = 17 + 18
1.1		12	00	0003													25,000.00	0.00	25,000.00	0.00	3,000.00	3,000.00	12.00	22,000.00	88.00		
1.1		12	00	0003	2	1											25,000.00	0.00	25,000.00	0.00	3,000.00	3,000.00	12.00	22,000.00	88.00		
1.1		12	00	0003	2	1	2										25,000.00	0.00	25,000.00	0.00	3,000.00	3,000.00	12.00	22,000.00	88.00		
1.1		12	00	0003	2	1	2	2	06								25,000.00	0.00	25,000.00	0.00	3,000.00	3,000.00	12.00	22,000.00	88.00		

1- Contraloría General de la República, 2- Cámara de Cuentas, 3- Comisión de Fiscalización y Control, 4- Ayuntamiento Municipal, 5- Dirección General de Presupuesto (DIGEPRES), 6- Dirección General de Contabilidad Gubernamental (DIGECOG)






**MINISTERIO DE HACIENDA**  
**DIRECCION GENERAL DE PRESUPUESTO**  
**EJECUCION TRIMESTRAL DE LOS GASTOS Y APLICACIONES FINANCIERAS POR DESTINO DE FONDOS Y ESTRUCTURA PROGRAMATICA**  
**CORRESPONDIENTE AL PRIMER TRIMESTRE DEL AÑO 2026**

Código del Capítulo: **7159**

Denominación: **Junta de Distrito Municipal de Amina**

Detalle de Fondos	Estructura Programática					SNP	Clasificador del Gasto					Denominación del Gasto	Función	Fuente Financiamiento	Fuente Específica	Origen del Financiamiento	Presupuesto			Devengado				Balance Disponible	% Balance Disponible	
	Partida re Asig. a Prog.	Programa	Proyecto	Actividad/Obra	Subcuenta		Auxiliar	Tipo	Objeto	Cuenta	Subcuenta						Auxiliar	Original	Modificaciones	Vigente	Acumulado Anterior	Trimestre	A la Fecha			% Devengado a la Fecha
1.2	01	00	0002			2	2	5			ALQUILERES Y RENTAS	1102	20	1955	100	380,000.00	0.00	380,000.00	0.00	56,000.00	56,000.00	14.74	324,000.00	85.26		
1.2	01	00	0002			2	2	5	1	01	Alquileres y rentas de edificaciones y locales	1102	20	1955	100	240,000.00	0.00	240,000.00	0.00	36,000.00	36,000.00	15.00	204,000.00	85.00		
1.2	01	00	0002			2	2	5	9	01	Licencias Informáticas	1102	20	1955	100	140,000.00	0.00	140,000.00	0.00	20,000.00	20,000.00	14.29	120,000.00	85.71		
1.2	01	00	0002			2	2	6			SEGUROS					50,000.00	0.00	50,000.00	0.00	0.00	0.00	0.00	50,000.00	100.00		
1.2	01	00	0002			2	2	6	2	01	Seguro de bienes muebles	1102	20	1955	100	50,000.00	0.00	50,000.00	0.00	0.00	0.00	0.00	50,000.00	100.00		
1.2	01	00	0002			2	2	8			OTROS SERVICIOS NO INCLUIDOS EN CONCEPTOS ANTERIORES					270,000.00	84,841.00	354,841.00	0.00	189,579.05	189,579.05	53.43	165,262.95	46.57		
1.2	01	00	0002			2	2	8	2	01	Comisiones y gastos bancarios	1102	20	1955	100	20,000.00	0.00	20,000.00	0.00	4,578.05	4,578.05	22.89	15,421.95	77.11		
1.2	01	00	0002			2	2	8	6		Servicio de organización de eventos, festividades y actividades de entretenimiento					100,000.00	0.00	100,000.00	0.00	8,000.00	8,000.00	8.00	92,000.00	92.00		
1.2	01	00	0002			2	2	8	6	01	Eventos generales	1102	20	1955	100	66,100.00	0.00	66,100.00	0.00	8,000.00	8,000.00	12.10	58,100.00	87.90		
1.2	01	00	0002			2	2	8	6	01	Eventos generales	1102	30	9995	102	33,900.00	0.00	33,900.00	0.00	0.00	0.00	0.00	33,900.00	100.00		
1.2	01	00	0002			2	2	8	7		Servicios Técnicos y Profesionales					150,000.00	84,841.00	234,841.00	0.00	177,000.00	177,000.00	75.37	57,841.00	24.63		
1.2	01	00	0002			2	2	8	7	D6	Otros servicios técnicos profesionales	1102	30	9995	102	100,000.00	0.00	100,000.00	0.00	100,000.00	100,000.00	100.00	0.00	0.00		
1.2	01	00	0002			2	2	8	7	D6	Otros servicios técnicos profesionales	1102	30	9996	102	50,000.00	64,841.00	114,841.00	0.00	77,000.00	77,000.00	67.05	37,841.00	32.95		
1.2	01	00	0002			2	2	8	7	D6	Otros servicios técnicos profesionales	1102	30	9998	102	0.00	20,000.00	20,000.00	0.00	0.00	0.00	0.00	20,000.00	100.00		
1.2	01	00	0002			2	3				MATERIALES Y SUMINISTROS					385,000.00	22,900.00	407,900.00	0.00	11,279.00	11,279.00	2.77	396,621.00	97.23		
1.2	01	00	0002			2	3	1			ALIMENTOS Y PRODUCTOS AGROFORESTALES					150,000.00	22,900.00	172,900.00	0.00	11,279.00	11,279.00	6.52	161,621.00	93.48		
1.2	01	00	0002			2	3	1	1		Alimentos y bebidas para personas					150,000.00	22,900.00	172,900.00	0.00	11,279.00	11,279.00	6.52	161,621.00	93.48		
1.2	01	00	0002			2	3	1	1	01	Alimentos y bebidas para personas	1102	20	1955	100	20,000.00	22,900.00	42,900.00	0.00	11,279.00	11,279.00	26.29	31,621.00	73.71		
1.2	01	00	0002			2	3	1	1	01	Alimentos y bebidas para personas	1102	30	9995	102	130,000.00	0.00	130,000.00	0.00	0.00	0.00	0.00	130,000.00	100.00		



**MINISTERIO DE HACIENDA**  
**DIRECCION GENERAL DE PRESUPUESTO**  
**EJECUCIÓN TRIMESTRAL DE LOS GASTOS Y APLICACIONES FINANCIERAS POR DESTINO DE FONDOS Y ESTRUCTURA PROGRAMATICA**  
**CORRESPONDIENTE AL PRIMER TRIMESTRE DEL AÑO 2026**

Código del Capítulo: **7159**

Denominación: **Junta de Distrito Municipal de Amina**

Destino de Fondos	Estructura Programática					SNIP	Clasificador del Gasto					Fuente	Fuente	Fuente	Organismo	Financiaci	Presupuesto			Devengado			Balance Disponible	% Balance Disponible	
	Prerrogativas no	Prog.	Programa	Proyecto	Actividad/		Otra	Tipo	Objeto	Cuenta	Subcuenta						Auxiliar	Denominación del Gasto	Original	Modificaciones	Vigente	Acumulado Anterior			Trimestre
1	2	3	4	5	6	7	8	9	10	11	12	13	14	15	16	17	18	19 = 17 + (-18)	20	21	22 = 20 + 21	23 = 22 + 19	24 = 19 - 22	25 = 24 + 19	
1.2		01	00	0002		2	3	7			COMBUSTIBLES, LUBRICANTES, PRODUCTOS QUIMICOS Y CONEXOS					35,000.00	0.00	35,000.00	0.00	0.00	0.00	0.00	0.00	35,000.00	100.00
1.2		01	00	0002		2	3	7	1	04	Gas GLP	1102	20	1955	100	35,000.00	0.00	35,000.00	0.00	0.00	0.00	0.00	0.00	35,000.00	100.00
1.2		01	00	0002		2	3	9			PRODUCTOS Y UTILES VARIOS					200,000.00	0.00	200,000.00	0.00	0.00	0.00	0.00	0.00	200,000.00	100.00
1.2		01	00	0002		2	3	9	1	01	Materia para limpieza	1102	20	1955	100	75,000.00	0.00	75,000.00	0.00	0.00	0.00	0.00	0.00	75,000.00	100.00
1.2		01	00	0002		2	3	9	2	01	Útiles de escritorio, oficina e informática	1102	20	1955	100	75,000.00	0.00	75,000.00	0.00	0.00	0.00	0.00	0.00	75,000.00	100.00
1.2		01	00	0002		2	3	9	5	01	Útiles de cocina y comedor	1102	20	1955	100	50,000.00	0.00	50,000.00	0.00	0.00	0.00	0.00	0.00	50,000.00	100.00
1.2		01	00	0003							Normas, seguimiento, control y fiscalización de la gestión municipal					54,000.00	0.00	54,000.00	0.00	2,000.00	2,000.00	3.70	52,000.00	96.30	
1.2		01	00	0003		2	3				MATERIALES Y SUMINISTROS					54,000.00	0.00	54,000.00	0.00	2,000.00	2,000.00	3.70	52,000.00	96.30	
1.2		01	00	0003		2	3	7			COMBUSTIBLES, LUBRICANTES, PRODUCTOS QUIMICOS Y CONEXOS					54,000.00	0.00	54,000.00	0.00	2,000.00	2,000.00	3.70	52,000.00	96.30	
1.2		01	00	0003		2	3	7	1	01	Gasolina	1102	20	1955	100	54,000.00	0.00	54,000.00	0.00	2,000.00	2,000.00	3.70	52,000.00	96.30	
1.2		12									Fortalecimiento y gestión de los servicios públicos municipales					6,534,252.00	-65,900.00	6,468,352.00	0.00	1,426,042.83	1,426,042.83	22.05	5,042,309.17	77.95	
1.2		12	00	0001							Servicios de ornato, embellecimiento y conservación de plazas, parques y áreas verdes					772,658.00	0.00	772,658.00	0.00	310,810.10	310,810.10	40.23	461,847.90	59.77	
1.2		12	00	0001		2	1				REMUNERACIONES Y CONTRIBUCIONES					772,658.00	0.00	772,658.00	0.00	310,810.10	310,810.10	40.23	461,847.90	59.77	
1.2		12	00	0001		2	1	1			REMUNERACIONES					676,000.00	0.00	676,000.00	0.00	269,571.90	269,571.90	39.88	406,428.10	60.12	
1.2		12	00	0001		2	1	1	1	01	Sueldos fijos	3299	20	1955	100	624,000.00	0.00	624,000.00	0.00	269,571.90	269,571.90	43.20	354,428.10	56.80	
1.2		12	00	0001		2	1	1	4	01	Sueldo Anual No. 13	3299	20	1955	100	52,000.00	0.00	52,000.00	0.00	0.00	0.00	0.00	0.00	52,000.00	100.00
1.2		12	00	0001		2	1	5			CONTRIBUCIONES A LA SEGURIDAD SOCIAL					96,658.00	0.00	96,658.00	0.00	41,238.20	41,238.20	42.66	55,419.80	57.34	

**MINISTERIO DE HACIENDA**  
**DIRECCION GENERAL DE PRESUPUESTO**  
**EJECUCIÓN TRIMESTRAL DE LOS GASTOS Y APLICACIONES FINANCIERAS POR DESTINO DE FONDOS Y ESTRUCTURA PROGRAMATICA**  
**CORRESPONDIENTE AL PRIMER TRIMESTRE DEL AÑO 2026**

Código del Capítulo: **7159**

Denominación: **Junta de Distrito Municipal de Amina**

Detalle de Fondos	Estructura Programática					SIMP	Clasificador del Gasto					Denominación del Gasto	Función	Fuente Financiamiento	Fuente Específica	Organismo Financiador	Presupuesto			Devengado				Balance Disponible	% Balance Disponible
	Partidas no Adj. a Prog.	Programa	Proyecto	Actividad	Otra		Tipo	Objeto	Cuenta	Subcuenta	Auxiliar						Original	Modificaciones	Vigente	Acumulado Anterior	Trimestre	A la Fecha	% Devengado a la Fecha		
1.2	12	00	0001	2	1	5	1	01			Contribuciones al seguro de salud	3299	20	1955	100	44,242.00	0.00	44,242.00	0.00	19,784.20	19,784.20	44.72	24,457.80	55.28	
1.2	12	00	0001	2	1	5	2	01			Contribuciones al seguro de pensiones	3299	20	1955	100	44,304.00	0.00	44,304.00	0.00	19,798.00	19,798.00	44.69	24,506.00	55.31	
1.2	12	00	0001	2	1	5	3	01			Contribuciones al seguro de riesgo laboral	3299	20	1955	100	8,112.00	0.00	8,112.00	0.00	1,656.00	1,656.00	20.41	6,456.00	79.59	
1.2	12	00	0003								Servicio de recolección, transferencia y disposición final de desechos sólidos					5,761,594.00	-65,900.00	5,695,694.00	0.00	1,115,232.73	1,115,232.73	19.58	4,580,461.27	80.42	
1.2	12	00	0003	2	1						REMUNERACIONES Y CONTRIBUCIONES					2,407,126.00	0.00	2,407,126.00	0.00	581,093.98	581,093.98	24.14	1,826,032.02	75.86	
1.2	12	00	0003	2	1	1					REMUNERACIONES					2,106,000.00	0.00	2,106,000.00	0.00	484,619.68	484,619.68	23.01	1,621,380.32	76.99	
1.2	12	00	0003	2	1	1	1	01			Sueldos fijos	3202	20	1955	100	1,944,000.00	0.00	1,944,000.00	0.00	484,619.68	484,619.68	24.93	1,459,380.32	75.07	
1.2	12	00	0003	2	1	1	4	01			Sueldo Anual No. 13	3202	20	1955	100	162,000.00	0.00	162,000.00	0.00	0.00	0.00	0.00	162,000.00	100.00	
1.2	12	00	0003	2	1	5					CONTRIBUCIONES A LA SEGURIDAD SOCIAL					301,126.00	0.00	301,126.00	0.00	96,474.30	96,474.30	32.04	204,651.70	67.96	
1.2	12	00	0003	2	1	5	1	01			Contribuciones al seguro de salud	3202	20	1955	100	137,830.00	0.00	137,830.00	0.00	36,803.30	36,803.30	26.70	101,026.70	73.30	
1.2	12	00	0003	2	1	5	2	01			Contribuciones al seguro de pensiones	3202	20	1955	100	138,024.00	0.00	138,024.00	0.00	36,827.00	36,827.00	26.68	101,197.00	73.32	
1.2	12	00	0003	2	1	5	3	01			Contribuciones al seguro de riesgo laboral	3202	20	1955	100	25,272.00	0.00	25,272.00	0.00	22,844.00	22,844.00	90.39	2,428.00	9.61	
1.2	12	00	0003	2	2						CONTRATACION DE SERVICIOS					400,000.00	-65,900.00	334,100.00	0.00	105,759.75	105,759.75	31.66	228,340.25	68.34	
1.2	12	00	0003	2	2	7					SERVICIOS DE CONSERVACION, REPARACIONES MEMORES E INSTALACIONES TEMPORALES					400,000.00	-65,900.00	334,100.00	0.00	105,759.75	105,759.75	31.66	228,340.25	68.34	
1.2	12	00	0003	2	2	7	1	03			Limpieza y desmalezamiento de tierras y terrenos	3202	20	1955	100	400,000.00	-124,510.00	275,490.00	0.00	47,150.00	47,150.00	17.11	228,340.00	82.89	
1.2	12	00	0003	2	2	7	2	06			Mantenimiento y reparación de equipos de transporte, tracción y elevación	3202	20	1955	100	0.00	58,610.00	58,610.00	0.00	58,609.75	58,609.75	100.00	0.25	0.00	
1.2	12	00	0003	2	3						MATERIALES Y SUMINISTROS					2,954,468.00	0.00	2,954,468.00	0.00	428,379.00	428,379.00	14.50	2,526,089.00	85.50	
1.2	12	00	0003	2	3	5					PRODUCTOS DE CUERO, CAUCHO Y PLÁSTICO					200,000.00	0.00	200,000.00	0.00	0.00	0.00	0.00	200,000.00	100.00	

**MINISTERIO DE HACIENDA**  
**DIRECCION GENERAL DE PRESUPUESTO**  
**EJECUCIÓN TRIMESTRAL DE LOS GASTOS Y APLICACIONES FINANCIERAS POR DESTINO DE FONDOS Y ESTRUCTURA PROGRAMATICA**  
**CORRESPONDIENTE AL PRIMER TRIMESTRE DEL AÑO 2026**

Código del Capítulo: **7159**

Denominación: **Junta de Distrito Municipal de Amina**

Orden de Fondos	Estructura Programática					SNIP	Clasificador del Gasto					Presupuesto			Devengado			Balance Disponible	% Balance Disponible						
	Partida no Adj. a Prog.	Programa	Proyecto	Actividad	Otra		Tipo	Objeto	Cuenta	Subcuenta	Auxiliar	Denominación del Gasto	Fuente	Fuente Financiamiento	Fuente Específica	Organismo Financiador	Original			Modificaciones	Vigente	Acumulado Anterior	Trimestre	A la Fecha	% Devengado a la Fecha
																	17			18	19 = 17 + 18	20	21	22 = 20 + 21	23 = 22 + 19
1.2	12	00	0003			2	3	5	3	01	Uetas y neumáticos	3202	20	1955	100	200,000.00	0.00	200,000.00	0.00	0.00	0.00	0.00	200,000.00	100.00	
1.2	12	00	0003			2	3	7			COMBUSTIBLES, LUBRICANTES, PRODUCTOS QUÍMICOS Y CONEXOS					2,724,468.00	0.00	2,724,468.00	0.00	428,379.00	428,379.00	15.72	2,296,089.00	84.28	
1.2	12	00	0003			2	3	7	1	02	Gasol	3202	20	1955	100	2,524,468.00	0.00	2,524,468.00	0.00	428,379.00	428,379.00	16.97	2,096,089.00	83.03	
1.2	12	00	0003			2	3	7	2	05	Insecticidas, fumigantes y otros	3202	20	1955	100	200,000.00	0.00	200,000.00	0.00	0.00	0.00	0.00	200,000.00	100.00	
1.2	12	00	0003			2	3	9			PRODUCTOS Y UTILES VARIOS					30,000.00	0.00	30,000.00	0.00	0.00	0.00	0.00	30,000.00	100.00	
1.2	12	00	0003			2	3	9	1	01	Material para limpieza	3202	20	1955	100	30,000.00	0.00	30,000.00	0.00	0.00	0.00	0.00	30,000.00	100.00	
1.2	14										Gestión y administración de servicios funerarios					416,035.00	0.00	416,035.00	0.00	68,694.47	68,694.47	16.51	347,340.53	83.49	
1.2	14	00	0002								Servicios de supervisión y administración de cementerios					416,035.00	0.00	416,035.00	0.00	68,694.47	68,694.47	16.51	347,340.53	83.49	
1.2	14	00	0002			2	1				REMUNERACIONES Y CONTRIBUCIONES					416,035.00	0.00	416,035.00	0.00	68,694.47	68,694.47	16.51	347,340.53	83.49	
1.2	14	00	0002			2	1	1			REMUNERACIONES					377,000.00	0.00	377,000.00	0.00	62,054.40	62,054.40	16.46	314,945.60	83.54	
1.2	14	00	0002			2	1	1	1	01	Sueldos fijos	4305	20	1955	100	348,000.00	0.00	348,000.00	0.00	62,054.40	62,054.40	17.83	285,945.60	82.17	
1.2	14	00	0002			2	1	1	4	01	Sueldo Anual No. 13	4305	20	1955	100	29,000.00	0.00	29,000.00	0.00	0.00	0.00	0.00	29,000.00	100.00	
1.2	14	00	0002			2	1	5			CONTRIBUCIONES A LA SEGURIDAD SOCIAL					39,035.00	0.00	39,035.00	0.00	6,640.07	6,640.07	17.01	32,394.93	82.99	
1.2	14	00	0002			2	1	5	1	01	Contribuciones al seguro de salud	4305	20	1955	100	17,867.00	0.00	17,867.00	0.00	2,268.80	2,268.80	12.70	15,598.20	87.30	
1.2	14	00	0002			2	1	5	2	01	Contribuciones al seguro de pensiones	4305	20	1955	100	17,892.00	0.00	17,892.00	0.00	2,272.00	2,272.00	12.70	15,620.00	87.30	
1.2	14	00	0002			2	1	5	3	01	Contribuciones al seguro de riesgo laboral	4305	20	1955	100	3,276.00	0.00	3,276.00	0.00	2,099.27	2,099.27	64.08	1,176.73	35.92	
1.2	15										Desarrollo social y participación comunitaria					789,953.00	0.00	789,953.00	0.00	318,764.20	318,764.20	40.35	471,188.80	59.65	
1.2	15	00	0001								Gestión de asistencia sociales					700,800.00	0.00	700,800.00	0.00	299,272.00	299,272.00	42.70	401,528.00	57.30	

**MINISTERIO DE HACIENDA**  
**DIRECCION GENERAL DE PRESUPUESTO**  
**EJECUCIÓN TRIMESTRAL DE LOS GASTOS Y APLICACIONES FINANCIERAS POR DESTINO DE FONDOS Y ESTRUCTURA PROGRAMATICA**  
**CORRESPONDIENTE AL PRIMER TRIMESTRE DEL AÑO 2026**

Código del Capítulo: **7159**

Denominación: **Junta de Distrito Municipal de Amina**

Destino de Fondos	Estructura Programática					SLIP	Clasificador del Gasto					Presupuesto			Devengado			Balance Disponible	% Balance Disponible					
	Pérdidas no Asign. a Prog.	Programa	Proyecto	Actividad/ Odra	Tipo		Objeto	Cuenta	Subcuenta	Auxiliar	Denominación del Gasto	Función	Fuente Financiamiento	Fuente Específica	Organismo Financiador	Original	Modificaciones			Vigentes	Acumulado Anterior	Trimestre	A la Fecha	% Devengado a la Fecha
1.2		15	00	0001		2	3								200,000.00	0.00	200,000.00	0.00	17,792.00	17,792.00	8.90	182,208.00	91.10	
1.2		15	00	0001		2	3	1							200,000.00	0.00	200,000.00	0.00	17,792.00	17,792.00	8.90	182,208.00	91.10	
1.2		15	00	0001		2	3	1	1	01	Alimentos y bebidas para personas	4510	20	1955	100	200,000.00	0.00	200,000.00	0.00	17,792.00	17,792.00	8.90	182,208.00	91.10
1.2		15	00	0001		2	4				TRANSFERENCIAS CORRIENTES					500,800.00	0.00	500,800.00	0.00	281,480.00	281,480.00	56.21	219,320.00	43.79
1.2		15	00	0001		2	4	1			TRANSFERENCIAS CORRIENTES AL SECTOR PRIVADO					500,800.00	0.00	500,800.00	0.00	281,480.00	281,480.00	56.21	219,320.00	43.79
1.2		15	00	0001		2	4	1	2		Ayudas y donaciones a personas					500,800.00	0.00	500,800.00	0.00	281,480.00	281,480.00	56.21	219,320.00	43.79
1.2		15	00	0001		2	4	1	2	01	Ayudas y donaciones programadas a hogares y personas	4510	20	1955	100	25,800.00	0.00	25,800.00	0.00	3,000.00	3,000.00	11.63	22,800.00	88.37
1.2		15	00	0001		2	4	1	2	02	Ayudas y donaciones ocasionales a hogares y personas	4510	20	1955	100	450,000.00	0.00	450,000.00	0.00	278,480.00	278,480.00	61.88	171,520.00	38.12
1.2		15	00	0001		2	4	1	2	02	Ayudas y donaciones ocasionales a hogares y personas	4510	30	9996	102	25,000.00	0.00	25,000.00	0.00	0.00	0.00	0.00	25,000.00	100.00
1.2		15	00	0003							Fomento del deporte y actividades recreativas					89,153.00	0.00	89,153.00	0.00	19,492.20	19,492.20	21.86	69,660.80	78.14
1.2		15	00	0003		2	1				REMUNERACIONES Y CONTRIBUCIONES					89,153.00	0.00	89,153.00	0.00	19,492.20	19,492.20	21.86	69,660.80	78.14
1.2		15	00	0003		2	1	1			REMUNERACIONES					78,000.00	0.00	78,000.00	0.00	17,645.40	17,645.40	22.62	60,354.60	77.38
1.2		15	00	0003		2	1	1	1	01	Salarios fijos	4302	20	1955	100	72,000.00	0.00	72,000.00	0.00	17,645.40	17,645.40	24.51	54,354.60	75.49
1.2		15	00	0003		2	1	1	4	01	Salario Anual No. 13	4302	20	1955	100	6,000.00	0.00	6,000.00	0.00	0.00	0.00	0.00	6,000.00	100.00
1.2		15	00	0003		2	1	5			CONTRIBUCIONES A LA SEGURIDAD SOCIAL					11,153.00	0.00	11,153.00	0.00	1,846.80	1,846.80	16.56	9,306.20	83.44
1.2		15	00	0003		2	1	5	1	01	Contribuciones al seguro de salud	4302	20	1955	100	5,105.00	0.00	5,105.00	0.00	850.80	850.80	16.67	4,254.20	83.33
1.2		15	00	0003		2	1	5	2	01	Contribuciones al seguro de pensiones	4302	20	1955	100	5,112.00	0.00	5,112.00	0.00	852.00	852.00	16.67	4,260.00	83.33
1.2		15	00	0003		2	1	5	3	01	Contribuciones al seguro de riesgo laboral	4302	20	1955	100	936.00	0.00	936.00	0.00	144.00	144.00	15.38	792.00	84.62







**MINISTERIO DE HACIENDA**  
**DIRECCION GENERAL DE PRESUPUESTO**  
**EJECUCIÓN TRIMESTRAL DE LOS GASTOS Y APLICACIONES FINANCIERAS POR DESTINO DE FONDOS Y ESTRUCTURA PROGRAMATICA**  
**CORRESPONDIENTE AL PRIMER TRIMESTRE DEL AÑO 2026**

Código del Capítulo: **7159**

Denominación: **Junta de Distrito Municipal de Amina**

Destino de Fondos	Estructura Programática					Clasificador del Gasto						Presupuesto			Devengado			Balance Disponible	% Balance Disponible					
	Período de Ejecución	Programa	Proyecto	Actividad/Obra	SNIP	Tipo	Objeto	Cuenta	Subcuenta	Auxiliar	Denominación del Gasto	Función	Fuente Financiamiento	Fuente Específica	Organismo Proveedor	Original	Modificaciones			Vigente	Acumulado Anterior	Trimestre	A la Fecha	% Devengado a la Fecha
2.1	01	00	0002			2	6	1			<b>MOBILIARIO Y EQUIPO</b>					200,000.00	0.00	200,000.00	0.00	0.00	0.00	0.00	200,000.00	100.00
2.1	01	00	0002			2	6	1	1	01	Muebles, equipos de oficina y estantería	1102	20	1955	100	200,000.00	0.00	200,000.00	0.00	0.00	0.00	0.00	200,000.00	100.00
2.1		11									Gestión y ejecución de proyectos municipales					500,000.00	0.00	500,000.00	0.00	313,602.51	313,602.51	62.72	186,397.49	37.28
2.1		11	00	0002							Coordinación, adquisición y mantenimiento de obras					500,000.00	0.00	500,000.00	0.00	313,602.51	313,602.51	62.72	186,397.49	37.28
2.1		11	00	0002		2	2				CONTRATACIÓN DE SERVICIOS					300,000.00	0.00	300,000.00	0.00	279,087.50	279,087.50	93.03	20,912.50	6.97
2.1		11	00	0002		2	2	7			SERVICIOS DE CONSERVACION, REPARACIONES MENORES E INSTALACIONES TEMPORALES					300,000.00	0.00	300,000.00	0.00	279,087.50	279,087.50	93.03	20,912.50	6.97
2.1		11	00	0002		2	2	7	1		Contratación de mantenimiento y reparaciones menores					300,000.00	0.00	300,000.00	0.00	279,087.50	279,087.50	93.03	20,912.50	6.97
2.1		11	00	0002		2	2	7	1	01	Mantenimiento y reparaciones menores en edificaciones	2503	20	1955	100	233,304.00	0.00	233,304.00	0.00	212,391.50	212,391.50	91.04	20,912.50	8.96
2.1		11	00	0002		2	2	7	1	01	Mantenimiento y reparaciones menores en edificaciones	2503	30	9995	102	66,696.00	0.00	66,696.00	0.00	66,696.00	66,696.00	100.00	0.00	0.00
2.1		11	00	0002		2	3				MATERIALES Y SUMINISTROS					200,000.00	0.00	200,000.00	0.00	34,515.01	34,515.01	17.26	165,484.99	82.74
2.1		11	00	0002		2	3	7			COMBUSTIBLES, LUBRICANTES, PRODUCTOS QUIMICOS Y CONEXOS					200,000.00	0.00	200,000.00	0.00	34,515.01	34,515.01	17.26	165,484.99	82.74
2.1		11	00	0002		2	3	7	2	06	Pinturas, lacas, barnices, diluyentes y absorbentes para pinturas	2503	30	9995	102	200,000.00	0.00	200,000.00	0.00	34,515.01	34,515.01	17.26	165,484.99	82.74
2.1		12									Fortalecimiento y gestión de los servicios públicos municipales					400,000.00	65,900.00	465,900.00	0.00	50,000.00	50,000.00	10.73	415,900.00	89.27
2.1		12	00	0001							Gestión integral de los residuos sólidos					0.00	65,900.00	65,900.00	0.00	0.00	0.00	0.00	65,900.00	100.00
2.1		12	00	0001		2	2				CONTRATACIÓN DE SERVICIOS					0.00	65,900.00	65,900.00	0.00	0.00	0.00	0.00	65,900.00	100.00

**MINISTERIO DE HACIENDA**  
**DIRECCION GENERAL DE PRESUPUESTO**  
**EJECUCIÓN TRIMESTRAL DE LOS GASTOS Y APLICACIONES FINANCIERAS POR DESTINO DE FONDOS Y ESTRUCTURA PROGRAMATICA**  
**CORRESPONDIENTE AL PRIMER TRIMESTRE DEL AÑO 2026**

Código del Capítulo: **7159**

Denominación: **Junta de Distrito Municipal de Amina**

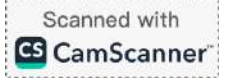
Destino de Fondos	Estructura Programática					Clasificador del Gasto						Presupuesto			Devengado				Balance Disponible	% Balance Disponible				
	Perfiles de Asig. a Prog.	Programa	Proyecto	Actividad/Obra	SNIP	Tipo	Objeto	Cuenta	Subcuenta	Auxiliar	Denominación del Gasto	Función	Fuente Financiamiento	Fuente Especifica	Organismo Financiador	Original	Modificaciones	Vigente			Acumulado Anterior	Trimestre	A la Fecha	% Devengado a la Fecha
2.1		12	00	0001		2	2	7			SERVICIOS DE CONSERVACION, REPARACIONES MENORES E INSTALACIONES TEMPORALES					0.00	65,900.00	65,900.00	0.00	0.00	0.00	0.00	65,900.00	100.00
2.1		12	00	0001		2	2	7	2	06	Mantenimiento y reparación de equipos de transporte, tracción y elevación	3202	20	1955	100	0.00	65,900.00	65,900.00	0.00	0.00	0.00	0.00	65,900.00	100.00
2.1		12	00	0003							Servicio de recolección, transferencia y disposición final de desechos sólidos					400,000.00	0.00	400,000.00	0.00	50,000.00	50,000.00	12.50	350,000.00	87.50
2.1		12	00	0003		2	2				CONTRATACIÓN DE SERVICIOS					400,000.00	0.00	400,000.00	0.00	50,000.00	50,000.00	12.50	350,000.00	87.50
2.1		12	00	0003		2	2	7			SERVICIOS DE CONSERVACION, REPARACIONES MENORES E INSTALACIONES TEMPORALES					400,000.00	0.00	400,000.00	0.00	50,000.00	50,000.00	12.50	350,000.00	87.50
2.1		12	00	0003		2	2	7	2	06	Mantenimiento y reparación de equipos de transporte, tracción y elevación	3202	20	1955	100	400,000.00	0.00	400,000.00	0.00	50,000.00	50,000.00	12.50	350,000.00	87.50
2.1	96										Deuda Pública y otras operaciones financieras					91,423.00	0.00	91,423.00	0.00	0.00	0.00	0.00	91,423.00	100.00
2.1	96			0002		2	9				GASTOS FINANCIEROS					91,423.00	0.00	91,423.00	0.00	0.00	0.00	0.00	91,423.00	100.00
2.1	96			0002		2	9	3			INTERESES DE LA DEUDA COMERCIAL					91,423.00	0.00	91,423.00	0.00	0.00	0.00	0.00	91,423.00	100.00
2.1	96			0002		2	9	3	1	01	Intereses de la deuda comercial interna de corto plazo	5101	20	1955	100	91,423.00	0.00	91,423.00	0.00	0.00	0.00	0.00	91,423.00	100.00

**MINISTERIO DE HACIENDA**  
**DIRECCION GENERAL DE PRESUPUESTO**  
**EJECUCIÓN TRIMESTRAL DE LOS GASTOS Y APLICACIONES FINANCIERAS POR DESTINO DE FONDOS Y ESTRUCTURA PROGRAMATICA**  
**CORRESPONDIENTE AL PRIMER TRIMESTRE DEL AÑO 2026**

Código del Capítulo: **7159**

Denominación: **Junta de Distrito Municipal de Amina**

Destino de Fondos	Estructura Programática					SHIP	Clasificador del Gasto					Denominación del Gasto	Función	Fuente Financiamiento	Fuente Específica	Organismo Financiador	Presupuesto			Devengado				Balance Disponible	% Balance Disponible
	Partidas en Neg. a Prog.	Programa	Proyecto	Actividad/Obra	Otra		Tipo	Objeto	Cuenta	Subcuenta	Auxiliar						Original	Modificaciones	Vigente	Acumulado Anterior	Trimestre	A la Fecha	% Devengado a la Fecha		
1	2	3	4	5	6	7	8	9	10	11	12	13	14	15	16	17	18	19 = 17 + 18	20	21	22 = 20 + 21	23 = 22 + 19	24 = 19 - 22	25 = 24 + 19	
2.2											<b>Obras de Infraestructura</b>					2,810,000.00	0.00	2,810,000.00	0.00	445,385.00	445,385.00	15.85	2,364,615.00	84.15	
2.2						2					<b>CLASIFICADOR DEL GASTO</b>					2,810,000.00	0.00	2,810,000.00	0.00	445,385.00	445,385.00	15.85	2,364,615.00	84.15	
2.2		11									Gestión y ejecución de proyectos municipales					900,000.00	0.00	900,000.00	0.00	35,385.00	35,385.00	3.93	864,615.00	96.07	
2.2		11	01								Construcción de vías de comunicación y anexos					100,000.00	0.00	100,000.00	0.00	0.00	0.00	0.00	100,000.00	100.00	
2.2		11	01	0051							ENCACHE AL MURO EN EL SECTOR LOS CERROS					100,000.00	0.00	100,000.00	0.00	0.00	0.00	0.00	100,000.00	100.00	
2.2		11	01	0051		2	7				OBRAS					100,000.00	0.00	100,000.00	0.00	0.00	0.00	0.00	100,000.00	100.00	
2.2		11	01	0051		2	7	2			INFRAESTRUCTURA					100,000.00	0.00	100,000.00	0.00	0.00	0.00	0.00	100,000.00	100.00	
2.2		11	01	0051		2	7	2	4	01	Infraestructura terrestre y obras anexas	2601	20	1955	100	100,000.00	0.00	100,000.00	0.00	0.00	0.00	0.00	100,000.00	100.00	
2.2		11	11								Construcción de Infraestructuras Religiosas					800,000.00	0.00	800,000.00	0.00	35,385.00	35,385.00	4.42	764,615.00	95.58	
2.2		11	11	0051							RECONSTRUCCION DE IGLESIA DE DIOS EVANGELICA AMINA (APORTE)					300,000.00	0.00	300,000.00	0.00	0.00	0.00	0.00	300,000.00	100.00	
2.2		11	11	0051		2	7				OBRAS					300,000.00	0.00	300,000.00	0.00	0.00	0.00	0.00	300,000.00	100.00	
2.2		11	11	0051		2	7	1			OBRAS EN EDIFICACIONES					300,000.00	0.00	300,000.00	0.00	0.00	0.00	0.00	300,000.00	100.00	
2.2		11	11	0051		2	7	1	2	01	Obras para edificación no residencial	4305	20	1955	100	300,000.00	0.00	300,000.00	0.00	0.00	0.00	0.00	300,000.00	100.00	
2.2		11	11	0052							CONSTRUCCION DE BAÑO Y TECHADO IGLESIA CATOLICA EN LA ENTRADA DE MAO					350,000.00	0.00	350,000.00	0.00	35,385.00	35,385.00	10.11	314,615.00	89.89	
2.2		11	11	0052		2	7				OBRAS					350,000.00	0.00	350,000.00	0.00	35,385.00	35,385.00	10.11	314,615.00	89.89	
2.2		11	11	0052		2	7	1			OBRAS EN EDIFICACIONES					350,000.00	0.00	350,000.00	0.00	35,385.00	35,385.00	10.11	314,615.00	89.89	
2.2		11	11	0052		2	7	1	2	01	Obras para edificación no residencial	4305	20	1955	100	350,000.00	0.00	350,000.00	0.00	35,385.00	35,385.00	10.11	314,615.00	89.89	

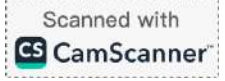


**MINISTERIO DE HACIENDA**  
**DIRECCION GENERAL DE PRESUPUESTO**  
**EJECUCION TRIMESTRAL DE LOS GASTOS Y APLICACIONES FINANCIERAS POR DESTINO DE FONDOS Y ESTRUCTURA PROGRAMATICA**  
**CORRESPONDIENTE AL PRIMER TRIMESTRE DEL AÑO 2026**

Código del Capítulo: **7159**

Denominación: **Junta de Distrito Municipal de Amina**

Destino de Fondos	Estructura Programática					Clasificador del Gasto					Presupuesto			Devenido			Balance Disponible	% Balance Disponible						
	Partidas no Adj. a Prog. Programa	Proyecto	Actividad/Obra	SMP	Tipo	Objeto	Cuenta	Subcuenta	Auxiliar	Denominación del Gasto	Función	Fuente Financiamiento	Fuente Específica	Organismo Financiador	Original	Modificaciones			Vigenta	Acumulado Anterior	Trimestre	A la Fecha	% Devengado a la Fecha	
																								12
2.2		11	11	0053						CONSTRUCCION DE BAÑO IGLESA CATOLICA EN BATEY LAGUNETA					150,000.00	0.00	150,000.00	0.00	0.00	0.00	0.00	150,000.00	100.00	
2.2		11	11	0053		2	7			OBRAS					150,000.00	0.00	150,000.00	0.00	0.00	0.00	0.00	150,000.00	100.00	
2.2		11	11	0053		2	7	1		OBRAS EN EDIFICACIONES					150,000.00	0.00	150,000.00	0.00	0.00	0.00	0.00	150,000.00	100.00	
2.2		11	11	0053		2	7	1	2	01	Obras para edificación no residencial	4305	20	1955	100	150,000.00	0.00	150,000.00	0.00	0.00	0.00	0.00	150,000.00	100.00
2.2		15								Desarrollo social y participación comunitaria					1,610,000.00	0.00	1,610,000.00	0.00	410,000.00	410,000.00	25.47	1,200,000.00	74.53	
2.2		15	01							Construcción de instalaciones deportivas					1,310,000.00	0.00	1,310,000.00	0.00	410,000.00	410,000.00	31.30	900,000.00	68.70	
2.2		15	01	0051						CONSTRUCCION DE CANCHA BARRIO LOS PARCELEROS					500,000.00	-500,000.00	0.00	0.00	0.00	0.00	0.00	0.00	100.00	
2.2		15	01	0051		2	7			OBRAS					500,000.00	-500,000.00	0.00	0.00	0.00	0.00	0.00	0.00	100.00	
2.2		15	01	0051		2	7	2		INFRAESTRUCTURA					500,000.00	-500,000.00	0.00	0.00	0.00	0.00	0.00	0.00	100.00	
2.2		15	01	0051		2	7	2	7	01	Obras urbanísticas	4302	20	1955	100	500,000.00	-500,000.00	0.00	0.00	0.00	0.00	0.00	0.00	0.00
2.2		15	01	0052						CERCADO DEL PLAY SABANA GRADE AMINA					360,000.00	0.00	360,000.00	0.00	0.00	0.00	0.00	360,000.00	100.00	
2.2		15	01	0052		2	7			OBRAS					360,000.00	0.00	360,000.00	0.00	0.00	0.00	0.00	360,000.00	100.00	
2.2		15	01	0052		2	7	2		INFRAESTRUCTURA					360,000.00	0.00	360,000.00	0.00	0.00	0.00	0.00	360,000.00	100.00	
2.2		15	01	0052		2	7	2	7	01	Obras urbanísticas	4302	20	1955	100	360,000.00	0.00	360,000.00	0.00	0.00	0.00	0.00	360,000.00	100.00
2.2		15	01	0053						CERCADO DEL PLAY HATO NUEVO					450,000.00	0.00	450,000.00	0.00	0.00	0.00	0.00	450,000.00	100.00	
2.2		15	01	0053		2	7			OBRAS					450,000.00	0.00	450,000.00	0.00	0.00	0.00	0.00	450,000.00	100.00	
2.2		15	01	0053		2	7	2		INFRAESTRUCTURA					450,000.00	0.00	450,000.00	0.00	0.00	0.00	0.00	450,000.00	100.00	
2.2		15	01	0053		2	7	2	7	01	Obras urbanísticas	4302	20	1955	100	450,000.00	0.00	450,000.00	0.00	0.00	0.00	0.00	450,000.00	100.00



**MINISTERIO DE HACIENDA**  
**DIRECCION GENERAL DE PRESUPUESTO**  
**EJECUCIÓN TRIMESTRAL DE LOS GASTOS Y APLICACIONES FINANCIERAS POR DESTINO DE FONDOS Y ESTRUCTURA PROGRAMATICA**  
**CORRESPONDIENTE AL PRIMER TRIMESTRE DEL AÑO 2026**

Código del Capítulo: **7159** Denominación: **Junta de Distrito Municipal de Amina**

Destino de Fondos	Estructura Programática					Clasificador del Gasto						Presupuesto			Devengado				Balance Disponible	% Balance Disponible					
	Paridad no Asig. a Prog.	Programa	Proyecto	Actividad/Obra	SNP	Tipo	Oyedo	Cuenta	Subcuenta	Auxiliar	Denominación del Gasto	Función	Fuente Financiamiento	Fuente Especifica	Organismo Financiador	Original	Modificaciones	Vigentes			Acumulado Anterior	Trimestre	A la Fecha	% Devengado a la Fecha	
																									17
2.2		15	01	0054							CONSTRUCCION DE GRADA, DOGAUT Y BAÑOS EN LA GUNETA					0.00	500,000.00	500,000.00	0.00	410,000.00	410,000.00	82.00	90,000.00	18.00	
2.2		15	01	0054		2	7				OBRAS					0.00	500,000.00	500,000.00	0.00	410,000.00	410,000.00	82.00	90,000.00	18.00	
2.2		15	01	0054		2	7	2			INFRAESTRUCTURA					0.00	500,000.00	500,000.00	0.00	410,000.00	410,000.00	82.00	90,000.00	18.00	
2.2		15	01	0054		2	7	2	7	01	Obras urbanísticas	4302	20	1955	100	0.00	500,000.00	500,000.00	0.00	410,000.00	410,000.00	82.00	90,000.00	18.00	
2.2		15	04								Reparación infraestructuras culturales y educativas					300,000.00	0.00	300,000.00	0.00	0.00	0.00	0.00	0.00	300,000.00	100.00
2.2		15	04	0051							REMOZAMIENTO DE TECHADO DE EL CLUB DE BATEY AMINA					300,000.00	0.00	300,000.00	0.00	0.00	0.00	0.00	0.00	300,000.00	100.00
2.2		15	04	0051		2	7				OBRAS					300,000.00	0.00	300,000.00	0.00	0.00	0.00	0.00	0.00	300,000.00	100.00
2.2		15	04	0051		2	7	1			OBRAS EN EDIFICACIONES					300,000.00	0.00	300,000.00	0.00	0.00	0.00	0.00	0.00	300,000.00	100.00
2.2		15	04	0051		2	7	1	2	01	Obras para edificación no residencial	4303	20	1955	100	300,000.00	0.00	300,000.00	0.00	0.00	0.00	0.00	0.00	300,000.00	100.00
2.2		17									Regulación, gestión y administración de los espacios públicos y del medio ambiente					300,000.00	0.00	300,000.00	0.00	0.00	0.00	0.00	0.00	300,000.00	100.00
2.2		17	03								Construcción de infraestructuras sanitarias, de alcantarillado y medio ambiente					300,000.00	0.00	300,000.00	0.00	0.00	0.00	0.00	0.00	300,000.00	100.00
2.2		17	03	0051							CONSTRUCCION DE CANALETA EN EL SECTOR VELA VISTA AMINA					300,000.00	0.00	300,000.00	0.00	0.00	0.00	0.00	0.00	300,000.00	100.00
2.2		17	03	0051		2	7				OBRAS					300,000.00	0.00	300,000.00	0.00	0.00	0.00	0.00	0.00	300,000.00	100.00
2.2		17	03	0051		2	7	2			INFRAESTRUCTURA					300,000.00	0.00	300,000.00	0.00	0.00	0.00	0.00	0.00	300,000.00	100.00
2.2		17	03	0051		2	7	2	1	01	Obras hidráulicas y sanitarias	2301	20	1955	100	300,000.00	0.00	300,000.00	0.00	0.00	0.00	0.00	0.00	300,000.00	100.00

**MINISTERIO DE HACIENDA**  
**DIRECCION GENERAL DE PRESUPUESTO**  
**EJECUCIÓN TRIMESTRAL DE LOS GASTOS Y APLICACIONES FINANCIERAS POR DESTINO DE FONDOS Y ESTRUCTURA PROGRAMATICA**  
**CORRESPONDIENTE AL PRIMER TRIMESTRE DEL AÑO 2026**

Código del Capítulo: **7159**

Denominación: **Junta de Distrito Municipal de Amina**

Destino de Fondos	Estructura Programática					SNP	Clasificador del Gasto					Presupuesto			Devenido			Balance Disponible	% Balance Disponible					
	Prejubilados no Asig. a Prog.	Programa	Proyecto	Actividad/ Obra	Tipo		Objeto	Cuenta	Subcuenta	Auxiliar	Denominación del Gasto	Función	Fuente Financiamiento	Fuente Especifica	Organismo Financiador	Original	Modificaciones			Vigente	Acumulado Anterior	Trimestre	A la Fecha	% Devenido a la Fecha
1	2	3	4	5	6	7	8	9	10	11	12	13	14	15	16	17	18	19 = 17 + 18	20	21	22 = 20 + 21	23 = 22 + 19	24 = 19 + 22	25 = 24 + 19
<b>3.1.4</b>											Para gastos en inversión (corto plazo)					1,572,102.00	0.00	1,572,102.00	0.00	370,139.29	370,139.29	23.54	1,201,962.71	76.46

**MINISTERIO DE HACIENDA**  
**DIRECCION GENERAL DE PRESUPUESTO**  
**EJECUCIÓN TRIMESTRAL DE LOS GASTOS Y APLICACIONES FINANCIERAS POR DESTINO DE FONDOS Y ESTRUCTURA PROGRAMATICA**  
**CORRESPONDIENTE AL PRIMER TRIMESTRE DEL AÑO 2026**

Código del Capítulo: **7159** Denominación: **Junta de Distrito Municipal de Amina**

Destino de Fondos	Estructura Programática					SNIP	Clasificador del Gasto					Foncion	Fuente Financiamiento	Fuente Especifica	Organismo Financiado	Presupuesto			Devengado				Balance Disponible	% Balance Disponible		
	Partidas de Ingresos	Prog. Asig.	Programa	Proyecto	Actividad		Otra	Tipo	Objeto	Cuenta	Subcuenta					Auxiliar	Denominación del Gasto	Original	Modificaciones	Vigente	Acumulado Anterior	Trimestre			A la Fecha	% Devengado a la Fecha
3.1.4						4						CLASIFICADOR DE APLICACIONES FINANCIERAS	1,572,102.00	0.00	1,572,102.00	0.00	370,139.29	370,139.29	23.54	1,201,962.71	76.46					
3.1.4	96											Deuda Pública y otras operaciones financieras	1,572,102.00	0.00	1,572,102.00	0.00	370,139.29	370,139.29	23.54	1,201,962.71	76.46					
3.1.4	96			0001		4	2					DISMINUCION DE PASIVOS	1,572,102.00	0.00	1,572,102.00	0.00	370,139.29	370,139.29	23.54	1,201,962.71	76.46					
3.1.4	96			0001		4	2	1				Disminucion de pasivos corrientes	1,572,102.00	0.00	1,572,102.00	0.00	370,139.29	370,139.29	23.54	1,201,962.71	76.46					
3.1.4	96			0001		4	2	1	1	01	0	Disminución de cuentas por pagar internas de corto plazo	806,974.00	0.00	806,974.00	0.00	234,999.58	234,999.58	29.12	571,974.42	70.88					
3.1.4	96			0001		4	2	1	3	01	0	Disminución de préstamos internos de corto plazo	765,128.00	0.00	765,128.00	0.00	135,139.71	135,139.71	17.66	629,988.29	82.34					
<b>TOTAL RD\$</b>												<b>25,174,100.00</b>	<b>32,000.00</b>	<b>26,206,100.00</b>	<b>0.00</b>	<b>5,703,792.80</b>	<b>5,703,792.80</b>	<b>21.77</b>	<b>20,502,307.20</b>	<b>78.23</b>						

Preparado por  
  
**AYUNTAMIENTO DEL DISTRITO MUNICIPAL DE AMINA**  
**CONTABILIDAD**  
MAO VALVERDE R.D.

Revisado por  
  
**AYUNTAMIENTO DEL DISTRITO MUNICIPAL DE AMINA**  
**Tesoreria Municipal**  
MAO VALVERDE, R.D.


Aprobado por  
  
**AYUNTAMIENTO DEL DISTRITO MUNICIPAL DE AMINA**  
**SINDICATURA MUNICIPAL**  
MAO VALVERDE, R.D.

**MINISTERIO DE HACIENDA**  
**DIRECCION GENERAL DE PRESUPUESTO**  
**EJECUCION FINANCIERA TRIMESTRAL DE LOS PROYECTOS Y OBRAS**  
**CORRESPONDIENTE AL PRIMER TRIMESTRE DEL AÑO 2026**

Código del Capítulo: **7159**

Denominación: **Junta de Distrito Municipal de Amina**

Proyecto	Círculo	Código SNP	Geográfico	Denominación	Participativo	Modalidad de Contrato	Costo Total de la Obra	Ejecutado (devengado) años anteriores	Pagado años Anteriores	Pendiente por Pagar	Presupuesto del Año			Ejecución Financiera Trimestral			Pagado en trimestres por deudas de años anteriores	Total General Pagado	Monto Pendiente de Pago
											Original	Modificaciones	Vigente	Pagado Trimestres Anteriores	Pagado en el Trimestre	Pagado Acumulado a la Fecha			
1	2	3	4	5	6	7	8	9	10	11=9-10	12	13	14=12+/-13	15	16	17=15+16	18	19=10+17+18	20=8 +/- 13-19
<b>Programa: 11 - Gestión y ejecución de proyectos municipales</b>																			
01				Construcción de vías de comunicación y anexos			100,000.00	0.00	0.00	0.00	100,000.00	0.00	100,000.00	0.00	0.00	0.00	0.00	0.00	100,000.00
01	0051			ENCACHE AL MURO EN EL SECTOR LOS CERROS	X	2	100,000.00	0.00	0.00	0.00	100,000.00	0.00	100,000.00	0.00	0.00	0.00	0.00	0.00	100,000.00
11				Construcción de Infraestructuras Religiosas			800,000.00	0.00	0.00	0.00	800,000.00	0.00	800,000.00	0.00	35,385.00	35,385.00	0.00	35,385.00	764,615.00
11	0051			RECONSTRUCCION DE IGLESIA DE DIOS EVANGELICA AMINA (APORTE)	X	2	300,000.00	0.00	0.00	0.00	300,000.00	0.00	300,000.00	0.00	0.00	0.00	0.00	0.00	300,000.00
11	0052			CONSTRUCCION DE BAÑO Y TECHADO IGLESIA CATOLICA EN LA ENTRADA DE MAC	X	2	350,000.00	0.00	0.00	0.00	350,000.00	0.00	350,000.00	0.00	35,385.00	35,385.00	0.00	35,385.00	314,615.00
11	0053			CONSTRUCCION DE BAÑO IGLESIA CATOLICA EN BATEY LAGUNETA	X	2	150,000.00	0.00	0.00	0.00	150,000.00	0.00	150,000.00	0.00	0.00	0.00	0.00	0.00	150,000.00
<b>Total Programa - 11</b>							900,000.00	0.00	0.00	0.00	900,000.00	0.00	900,000.00	0.00	35,385.00	35,385.00	0.00	35,385.00	864,615.00
<b>Programa: 16 - Desarrollo social y participación comunitaria</b>																			
<b>Producto: 2 - Ciudadanos con educación comunitaria y actividades sobre arte, cultura y deporte</b>																			
01				Construcción de instalaciones deportivas			1,310,000.00	0.00	0.00	0.00	1,310,000.00	0.00	1,310,000.00	0.00	410,000.00	410,000.00	0.00	410,000.00	900,000.00
01	0051			CONSTRUCCION DE CANCHA BARRIO LOS PARCELEROS	X	2	500,000.00	0.00	0.00	0.00	500,000.00	-500,000.00	0.00	0.00	0.00	0.00	0.00	0.00	0.00
01	0052			CERCADO DEL PLAY SABANA GRADE AMINA	X	2	360,000.00	0.00	0.00	0.00	360,000.00	0.00	360,000.00	0.00	0.00	0.00	0.00	0.00	360,000.00
01	0053			CERCADO DEL PLAY HATO NUEVO	X	2	450,000.00	0.00	0.00	0.00	450,000.00	0.00	450,000.00	0.00	0.00	0.00	0.00	0.00	450,000.00
01	0054			CONSTRUCCION DE GRADA, DOGAUT Y BAÑOS EN LA GUNETA			0.00	0.00	0.00	0.00	0.00	500,000.00	500,000.00	0.00	410,000.00	410,000.00	0.00	410,000.00	90,000.00
04				Reparación Infraestructuras culturales y educativas			300,000.00	0.00	0.00	0.00	300,000.00	0.00	300,000.00	0.00	0.00	0.00	0.00	0.00	300,000.00
04	0051			REMOZAMIENTO DE TECHADO DE EL CLUB DE BATEY AMINA	X	2	300,000.00	0.00	0.00	0.00	300,000.00	0.00	300,000.00	0.00	0.00	0.00	0.00	0.00	300,000.00



**MINISTERIO DE HACIENDA**  
**DIRECCION GENERAL DE PRESUPUESTO**  
**EJECUCION FINANCIERA TRIMESTRAL DE LOS PROYECTOS Y OBRAS**  
**CORRESPONDIENTE AL PRIMER TRIMESTRE DEL AÑO 2026**

Código del Capítulo: **7159**

Denominación: **Junta de Distrito Municipal de Amina**

Proyecto	Círculo	Código SNIP	Geográfico	Denominación	Participativo	Modalidad de Contrato	Costo Total de la Obra	Ejecutado (devengado) años anteriores	Pagado años Anteriores	Pendiente por Pagar	Presupuesto del Año			Ejecución Financiera Trimestral			Pagado an trimestres por deudas de años anteriores	Total General Pagado	Monto Pendiente de Pago	
											Original	Modificaciones	Vigente	Pagado Trimestres Anteriores	Pagado en el Trimestre	Pagado Acumulado a la Fecha				
1	2	3	4	5	6	7	8	9	10	11=9-10	12	13	14=12+13	15	16	17=15+16	18	19=10+17+18	20=8+13-19	
<b>Total Producto - 2</b>							1,610,000.00	0.00	0.00	0.00	1,610,000.00	0.00	1,610,000.00	0.00	410,000.00	410,000.00	0.00	410,000.00	1,200,000.00	
<b>Total Programa - 15</b>							1,610,000.00	0.00	0.00	0.00	1,610,000.00	0.00	1,610,000.00	0.00	410,000.00	410,000.00	0.00	410,000.00	1,200,000.00	
<b>Programa: 17 - Regulación, gestión y administración de los espacios públicos y del medio ambiente</b>																				
03				Construcción de Infraestructuras sanitarias, de alcantarillado y medio ambiente			300,000.00	0.00	0.00	0.00	300,000.00	0.00	300,000.00	0.00	0.00	0.00	0.00	0.00	300,000.00	
03	0051			CONSTRUCCION DE CANALETA EN EL SECTOR VELLA VISTA AMINA	X	2	300,000.00	0.00	0.00	0.00	300,000.00	0.00	300,000.00	0.00	0.00	0.00	0.00	0.00	300,000.00	
<b>Total Programa - 17</b>							300,000.00	0.00	0.00	0.00	300,000.00	0.00	300,000.00	0.00	0.00	0.00	0.00	0.00	300,000.00	
<b>Total General RD\$</b>							2,810,000.00	0.00	0.00	0.00	2,810,000.00	0.00	2,810,000.00	0.00	445,385.00	445,385.00	0.00	445,385.00	2,364,615.00	

Preparado por



Revisado por



Aprobado por

